

КЫРГЫЗ АРАЛЫК
УНИВЕРСИТЕТИ



INTERNATIONAL
UNIVERSITY

**МЕЖДУНАРОДНЫЙ УНИВЕРСИТЕТ
ИНФОРМАЦИОННЫХ ТЕХНОЛОГИЙ**





**INTERNATIONAL
UNIVERSITY**



**Использование онлайн платформы
Microsoft Teams для дистанционного
обучения в МУИТ**

**Автор:
ПРЕПОДАВАТЕЛЬ КАФЕДРЫ МАТЕМАТИЧЕСКОГО И
КОМПЬЮТЕРНОГО МОДЕЛИРОВАНИЯ АЛИМБЕКОВ А.Е.**

Содержание



01

Дистанционное обучение

02

Платформа Microsoft Teams

03

Проведение лекционных занятий

04

Проведение практических занятий

05

Проведение финальных экзаменов

Дистанционное обучение



02.

Современное дистанционное обучение строится на использовании следующих основных элементов:

- среды передачи информации
- методов, зависящих от технической среды обмена информацией.

01.

Взаимодействие учителя и учащихся между собой на расстоянии, отражающее все присущие учебному процессу элементы и реализуемое специфическими средствами Интернет-технологий или другими средствами, предусматривающими интерактивность

Microsoft Teams

Работать удаленно, не ощущая дистанцию.



Встречаться из любого места

Мгновенно перейти от группового чата к видеоконференции одним нажатием кнопки.

Группы из 10 или 10 000 человек могут встречаться в одном месте, независимо от того, где они находятся.

Общаться из любого места

Делиться своим мнением из любой точки земли. Отправлять гифки, стикеры и смайлики в групповом чате или в личных сообщениях.





Звонить из любого места

Использовать вызовы команд, телефонную систему, тарифный план или прямую маршрутизацию, чтобы снять нагрузку с конференц-связи.

Учить и учиться из любого места

В командах вы можете получать доступ, делиться и редактировать документы Word, PowerPoint и Excel в режиме реального времени.

Доступность



Проведение лекционных занятий

Функция «ПОДЕЛИТЬСЯ»

Возможность поделиться содержанием экрана либо определенным приложением. К примеру Microsoft PowerPoint



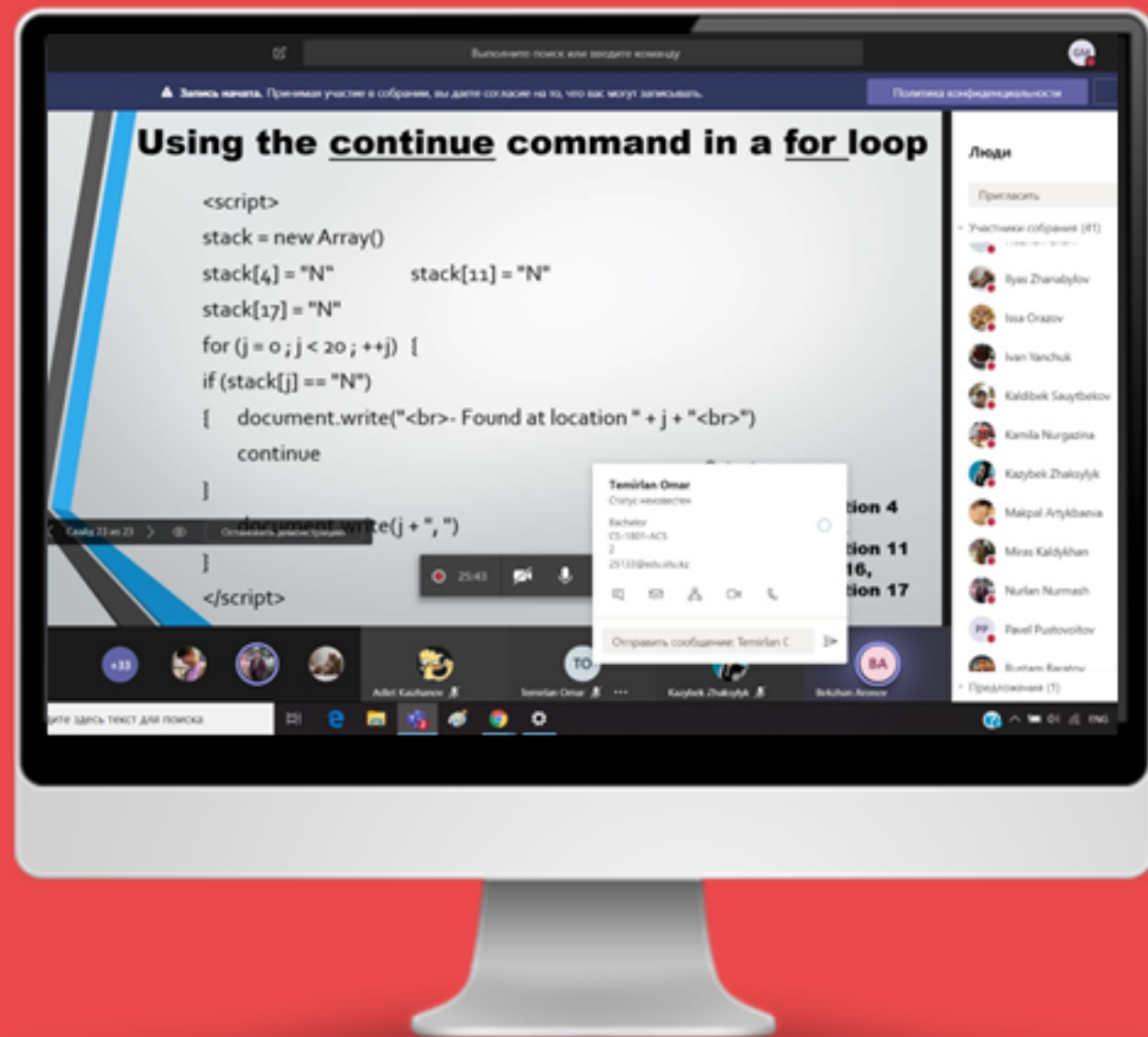
Функция «УЧАСТНИКИ»

Возможность проверки явки студентов



Функция «БЕСЕДА»

Возможность обмена информацией при отсутствии аудио гарнитуры




Проведение лекционных занятий

Возможность трансляции онлайн лекции
через веб-камеру или же записи онлайн
урока



Возможность записи онлайн урока



Проведение практических занятий

Функция «ПОДЕЛИТЬСЯ»

Возможность поделиться содержанием экрана либо определенным приложением. К примеру Microsoft PowerPoint



Функция «УЧАСТНИКИ»

Возможность проверки явки студентов



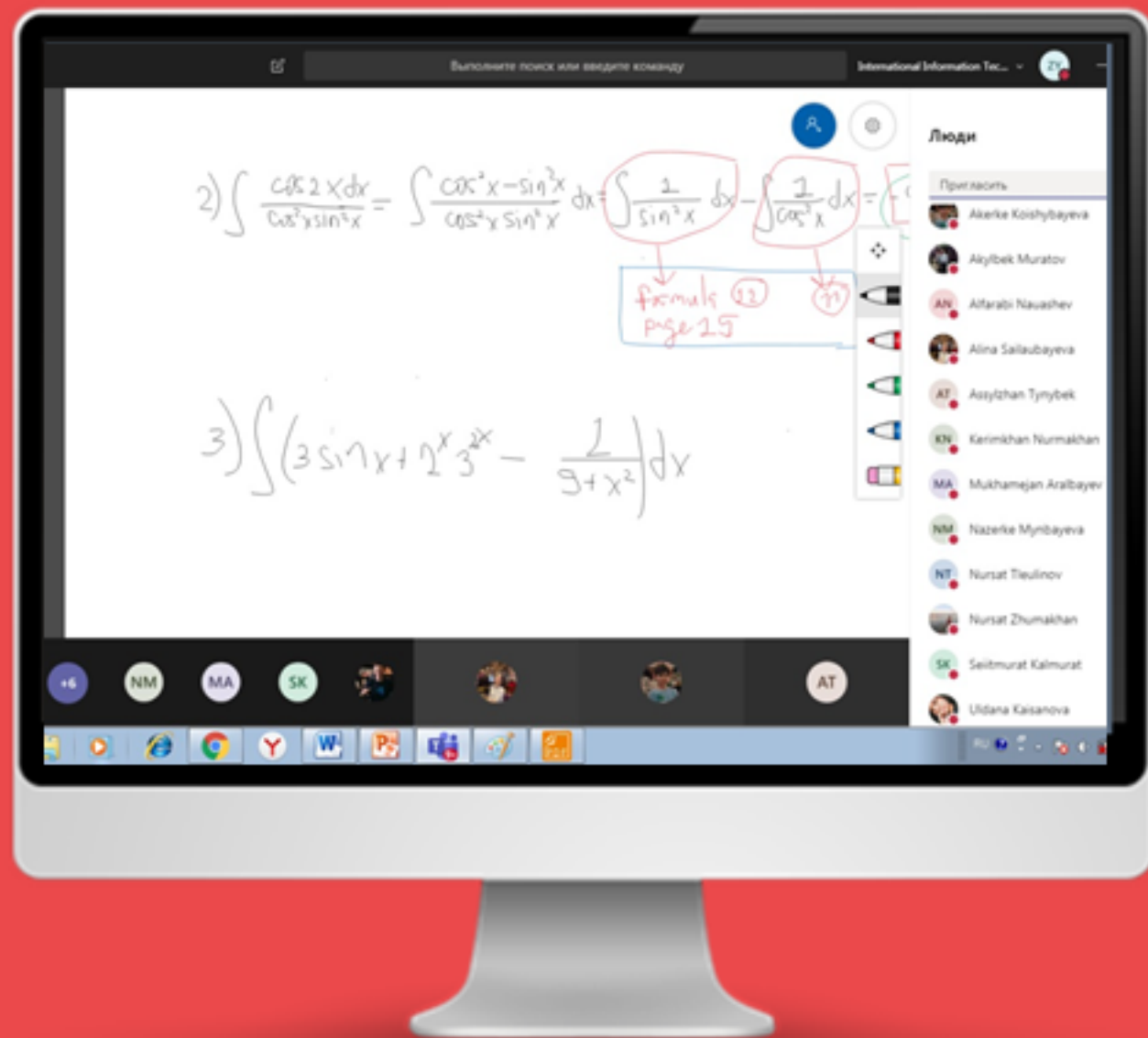
Функция «БЕСЕДА»

Возможность обмена информацией при отсутствии аудио гарнитуры



Функция «ДОСКА (Microsoft)»

Возможность совместного пользования онлайн интерактивной доской между преподавателем и студентами



Проведение финальных экзаменов

Функция «УЧАСТНИКИ»

Возможность проверки явки студентов



Функция «ИДЕНТИФИКАЦИЯ ЛИЧНОСТИ»

Возможность демонстрации студенческого билета на веб-камеру



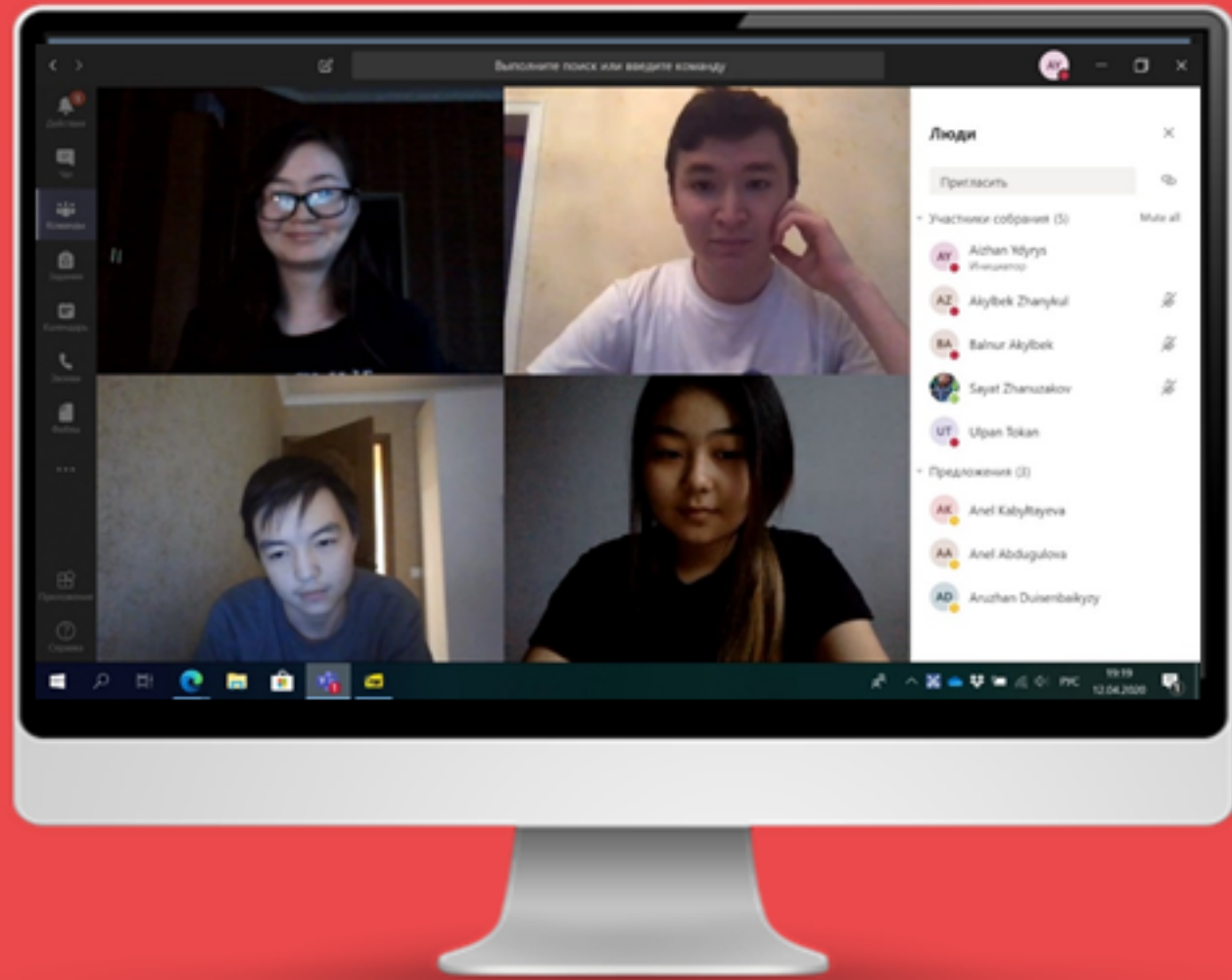
Функция «ЗАКРЕПИТЬ»

Возможность закрепления студента на экране в целях наблюдения на экзаменах

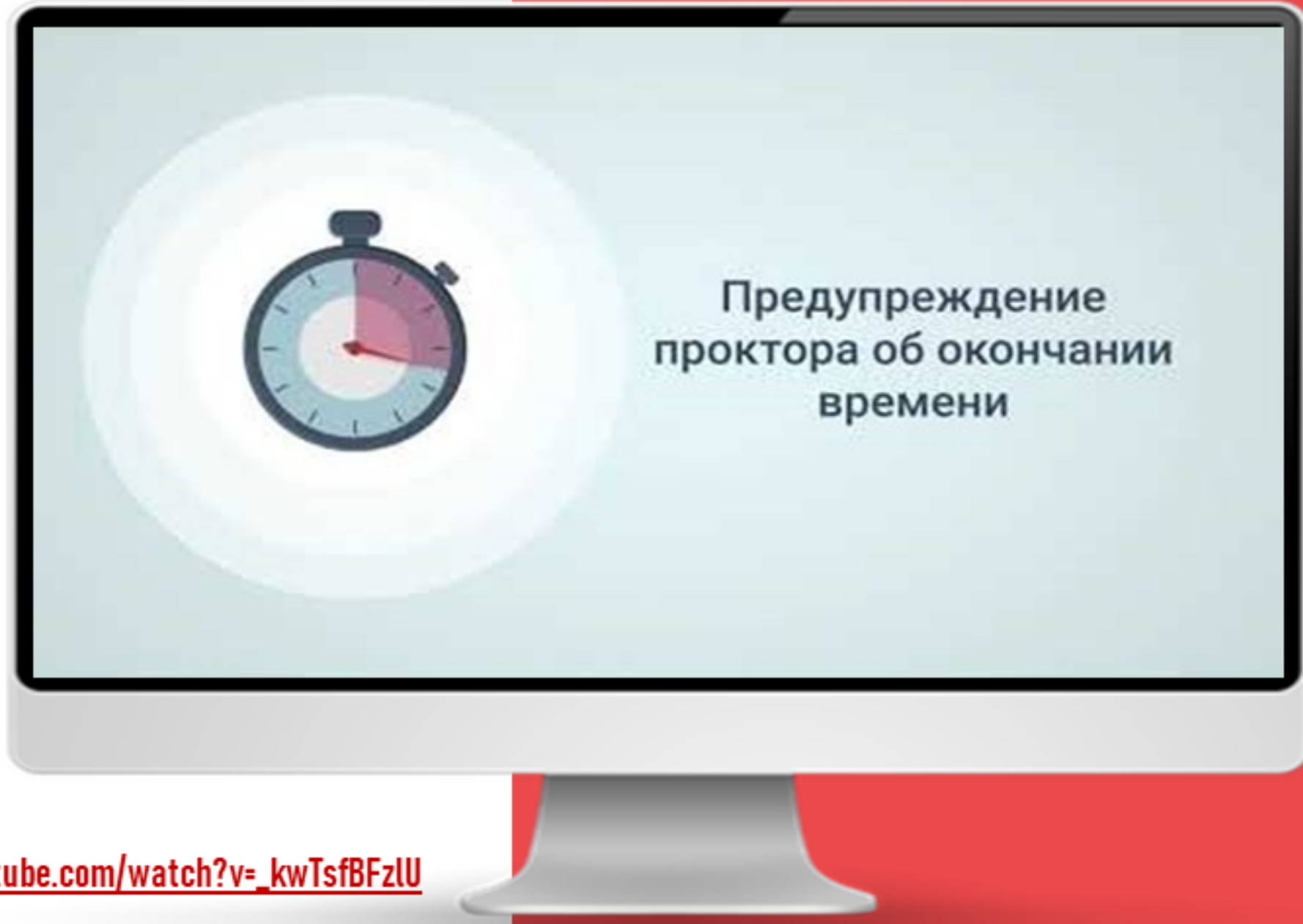


Функция «ГОЛОСОВОЙ СВЯЗИ»

Возможность защиты проектов устно



Проведение письменных финальных экзаменов



Предупреждение
проктора об окончании
времени



https://www.youtube.com/watch?v=_kwTsfBFzIU

**СПАСИБО
ЗА ВНИМАНИЕ!**

