

Қазақстан Республикасы Ғылым және жоғары білім министрлігі
Жоғары білім беруді дамыту ұлттық орталығы

Білім алушылардың академиялық ұтқырлық бағдарламасын
іске асыру мониторингі
(3 блок. 1 тармақ)

Аналитикалық анықтама

Астана, 2023

Мазмұны

Білім алушылардың академиялық ұтқырлық бағдарламасын іске асыру мониторингі.....	3
Шетелдік студенттердің академиялық ұтқырлығы (кіріс академиялық ұтқырлығы).....	3
Қазақстандық студенттердің академиялық ұтқырлығы (шығыс академиялық ұтқырлығы)....	7
Бірлескен білім беру бағдарламалары бойынша студенттер.....	13
Қос дипломдық бағдарламалардағы студенттер (ҚДБ).....	13
Шетелдік студенттер (күндізгі толық оқу бөлімі).....	13
Қосымша 1.....	20
Қосымша 2.....	26
Қосымша 3.....	27
Қосымша 4.....	33
Қосымша 5.....	35
Қосымша 6.....	42
Қосымша 7.....	44
Қосымша 8.....	48
Қосымша 9.....	54

Білім алушылардың академиялық ұтқырлық бағдарламасын іске асыру мониторингі

Қазақстанның жоғары оқу орындарында білім алушылардың академиялық ұтқырлығын іске асыру келесідей. Жалпы, соңғы жылдары студенттердің академиялық ұтқырлығын жүзеге асыруда оң динамиканы атап өтуге болады. Шетелдік университеттерде оқығысы келетін қазақстандық білім алушылардың саны Қазақстанның жоғары оқу орындарында оқитын шетелдік студенттердің санынан асып түседі. (Кесте 1). Тиісінше, кіріс академиялық ұтқырлықты іске асыратын жоғары оқу орындары шығыс ұтқырлыққа (91 жоғары оқу орны) қарағанда 2 есе аз (42 жоғары оқу орны).

Кесте 1. 2017-2023 жылдарға кіріс және шығыс ұтқырлығы бойынша білім алушылардың саны

Түрі / Жыл	2017	2018	2019	2020	2021	2022	2023
Кіріс ұтқырлық	712	637	681	127	1971	1582	1226
Шығыс ұтқырлық	2510	2447	2694	1373	3246	3613	4426

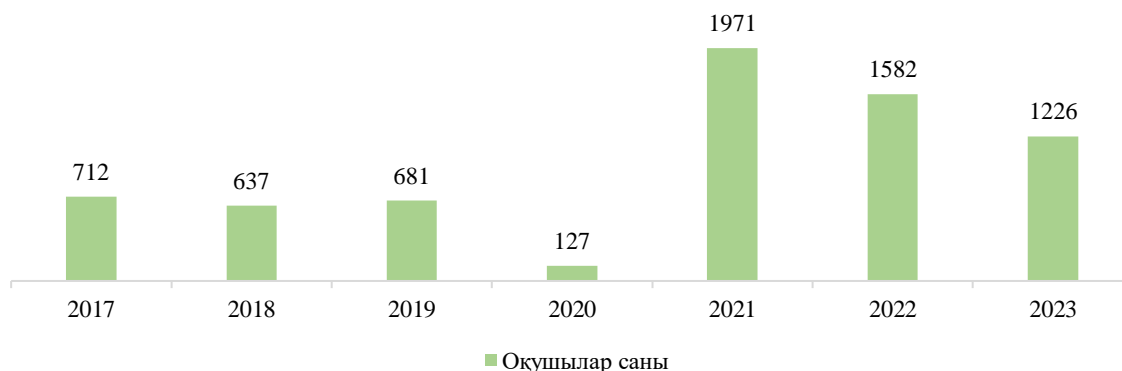
Келу аймақтарына келетін болсақ, шетелдік білім алушылардың негізгі көзі болып қала беретін ТМД-ның маңыздылығын атап өтуге болады. 2023 жылы Ресей Федерациясы санының азаюына қарамастан бұл жағынан көш бастап тұр. Кіріс және шығыс академиялық ұтқырлық бойынша негізгі үлес Ресей Федерациясына тиесілі – тиісінше 21% (264 адам) және 19% (857 адам).

Қаржыландыру көздері бөлінісінде қазақстандық және шетелдік студенттер көп жағдайда әріптестер арасындағы өзара алмасу есебінен немесе білім алушылардың өз қаражаты есебінен оқудан өтеді.

Шетелдік студенттердің академиялық ұтқырлығы (кіріс академиялық ұтқырлығы)

Қазақстанның ЖЖОКБҰ деректеріне сәйкес, Қазақстанның 2017-2023 жылдарға арналған академиялық ұтқырлық бағдарламасына қатысқан шетелдік студенттердің жалпы саны 6936 адамды құрады (1-сурет).

Сурет 1. Шетелдік студенттердің академиялық ұтқырлығы, адам



2023 жылы шетелдік студенттердің академиялық ұтқырлық көрсеткіші **1226** студентті құрады, оның **298**-і онлайн (24%), офлайн – **928** адам (76%). 2022 жылмен салыстырғанда оқушылар саны **22%**-ға, яғни **356** адамға азайды (2022 – 1582). Айта кетерлігі, 2022 жылы студенттердің көпшілігі (59% - 945 адам) онлайн оқыған болатын.

Биылғы жылы Қазақстан Республикасының 9 жоғары оқу орны шетелдік студенттер үшін онлайн академиялық ұтқырлықты енгізді. (2-кесте).

2-кесте. Қазақстан Республикасының жоғары білім беру біліктілігі контекстіндегі шетелдік студенттердің онлайн академиялық ұтқырлығы және оқыту бағыттары

№	ЖЖОКБҰ атауы	Білім саласы бойынша студенттер саны
1.	І.Жансүгіров атындағы Жетісу университеті	Педагогикалық ғылымдар – 19, Бизнес, менеджмент және құқық – 10, АКТ – 3
2.	Батыс Қазақстан инновациялық-технологиялық университеті	Инженерлік – 11, Ветеринария – 47
3.	Инновациялық Еуразия университеті	Гуманитарлық ғылымдар – 1, Бизнес, менеджмент және құқық – 3, АКТ – 1, Инженерлік – 1
4.	Абай атындағы Қазақ ұлттық педагогикалық университеті	Педагогикалық ғылымдар – 12
5.	Қазақ-Британ техникалық университеті	АКТ – 1
6.	Қазақстан-Ресей медицина университеті	Денсаулық сақтау – 15
7.	Академик Е.А. атындағы Қарағанды университеті. Бөкетов	Педагогикалық ғылымдар – 9, Әлеуметтік ғылымдар – 15, Бизнес, менеджмент және құқық – 20, Жаратылыстану ғылымдары – 1, АКТ – 27, Қызмет көрсету – 22
8.	Ш.Есенов атындағы Каспий технологиялар және инжиниринг университеті	Жаратылыстану ғылымдары – 37, АКТ – 6, Инженерлік – 25, Қызмет көрсету – 10
9.	Орталық Азия инновациялық университеті	Бизнес, менеджмент және құқық – 2

Биылғы жылы ұтқырлық бағдарламасы бойынша **42** жоғары оқу орны шетелдік студенттерді қабылдады, оның ішінде 11 ұлттық университеттің 7-і, 29 мемлекеттік университеттің 16-сы, 44 жекеменшік университеттің 11-і, 16 акционерлік қоғамдық университеттің 8-і. (Толық ақпарат 1-қосымшада келтірілген).

Академиялық ұтқырлық бағдарламалары бойынша бакалавриат – **899** адам, магистратура – **90**, докторантура – **19**, резидентура – **6**, тіл курстары – **151**, жазғы мектептерге – **61** шетелдік студенттер келген.

Академиялық ұтқырлық түрлері бойынша кредиттік ұтқырлық бойынша – **982** адам, тіл курстары – **151**, жазғы мектептер – **61**, ғылыми тағылымдама және тәжірибе – **18**, қос диплом және бірлескен білім беру бағдарламасы – **8**, қысқа мерзімді курс – **5**, волонтерлік қызмет - **1** адам.

Келу аймақтары бойынша 2023 жылы ТМД елдерінің университеттерінен **704** адам (5 ел), Оңтүстік-Шығыс Азиядан **194** (5 ел), Еуропадан **188** (19 ел), АҚШ-тан **188** және Таяу Шығыстан **130** адам, Африкадан - **2** адам Қазақстан мен жоғары оқу орындарында оқыды. (Толық мәлімет 2-қосымшада келтірілген).

Кесте 3. Барлық аймақ бойынша шетелдік студенттердің академиялық ұтқырлығы, адам

№	Жыл	Аймақ						Барлығы
		Еуропа	ТМД	ОША	Америка	Таяу Шығыс	Африка	
1.	2017	83	308	283	7	31	-	712
2.	2018	96	317	196	28	-	-	637

3.	2019	120	302	205	53	1	-	681
4.	2020	22	38	43	24	-	-	127
5.	2021	90	1718	90	73	-	-	1971
6.	2022	152	1080	233	115	-	2	1582
7.	2023	188	704	194	130	8	2	1226
Барлығы		751	4467	1244	430	40	4	6936

Қазақстандағы жоғары оқу орындарында білім алғысы келетіндердің ең көп саны жыл сайын ТМД елдеріне келеді – **704** адам (2022 ж. – 1580-ден 1080). Өткен жылдың сәйкес кезеңімен салыстырғанда ТМД-ның 3 елінде (Беларусь, Қырғызстан, Ресей) студенттер санының азайғаны байқалады (1-кесте).

ТМД елдері арасында жыл сайынғы көшбасшы Ресей Федерациясы – **264** адам (2022 ж. – 590). Қырғыз Республикасының азаматтары да Қазақстандағы жоғары оқу орындарында оқуды жөн санайды – **215** адам (2022 ж. – 315). Өзбекстанның жоғары оқу орындарынан Қазақстанда білім алғысы келетіндер **31%**-ға өсті (2022 ж. – 112, 2023 ж. – 167).

2017 жылдан бастап Қазақстанның жоғары оқу орындары ТМД елдерінің университеттерінен академиялық ұтқырлық бойынша барлығы **4 467** студентті қабылдады.

Кесте 4. ТМД елдері бойынша шетелдік студенттердің академиялық ұтқырлығы, адам

	Мемлекет	2017	2018	2019	2020	2021	2022	2023
1.	Әзірбайжан	-	1	-	-	48	-	-
2.	Армения	-	-	-	-	16	-	-
3.	Беларусь	4	5	11	-	-	22	8
4.	Қырғыз Республикасы	41	72	81	4	326	315	215
5.	Ресей	82	131	140	31	696	590	264
6.	Тәжікстан	151	108	42	3	134	41	50
7.	Түркіменстан	13	-	-	-	-	-	-
8.	Өзбекстан	17	-	28	-	498	112	167
Барлығы		308	317	302	38	1718	1080	704

Оңтүстік-Шығыс Азия елдері арасында Қытай студенттерді жіберу бойынша көшбасшы болды – **111** адам. Бірақ жоғары позицияға қарамастан, Қытайдан келген студенттердің саны өткен жылмен салыстырғанда **29%-ға** азайды (2022 ж. – 157, 2023 ж. – 111). Жапония (**57** адам) және Оңтүстік Корея (**19** адам) студенттері тарапынан қызығушылықтың артуы байқалады.

2017 жылдан бері Қазақстан университеттері Оңтүстік-Шығыс Азия елдерінің университеттерінен барлығы **1251** студентті қабылдады.

Кесте 5. Оңтүстік-Шығыс Азия елдері бойынша шетелдік студенттердің академиялық ұтқырлығы, адам

	Мемлекет	2017	2018	2019	2020	2021	2022	2023
1.	Бангладеш	1	-	-	-	-	-	-
2.	Вьетнам	2	-	1	-	-	-	-

3.	Гонконг	2	-	5	-	-	-	-
4.	Үндістан	-	-	2	-	-	3	-
5.	Индонезия	-	-	-	-	-	50	-
6.	Қытай	197	132	122	31	61	157	111
7.	Малайзия	30	5	4	1	6	3	3
8.	Сингапур	1	6	8	-	-	4	4
9.	Оңтүстік Корея	48	53	22	5	14	17	19
10.	Жапония	2	-	41	6	9	6	57
	Барлығы	283	196	205	43	90	240	194

Еуропа елдері бойынша жүргізілген талдауға сәйкес, студенттердің үлес салмағының төмендігіне қарамастан, Еуропа елдерінен келетін студенттер санының артуы байқалады. Салыстыру **23%-ға** өскенін көрсетті (2022 ж. – 152, 2023 ж. – 188). Германия (2022 ж. – 5, 2023 ж. – 37) және Франция (2022 ж. – 18, 2023 ж. – 34) университеттерінен үміткерлер саны айтарлықтай өсті. Сондай-ақ, британдық студенттердің қазақстандық жоғары оқу орындарында оқуға деген қызығушылығын атап өтуге болады (2022 ж. – 0, 2023 ж. – 26). Словакиядан (2022 ж. – 20, 2023 ж. – 5), Түркиядан (2022 ж. – 28, 2023 ж. – 21) және Украинадан (2022 ж. – 24, 2023 ж. – 21) білім алушылар саны азайды.

2017 жылдан бері Қазақстан университеттері академиялық ұтқырлық бойынша Еуропа университеттерінен барлығы **751** студентті қабылдады.

Кесте 6. Еуропа елдері бойынша шетелдік студенттердің академиялық ұтқырлығы, адам

	Мемлекет	2017	2018	2019	2020	2021	2022	2023
1.	Австрия	2	2	-	-	1	-	-
2.	Бельгия	1	-	3	-	-	2	3
3.	Болгария	-	-	-	-	-	-	-
4.	Ұлыбритания	2	-	-	1	-	-	26
5.	Венгрия	2	2	-	3	-	1	1
6.	Германия	6	4	46	-	3	5	37
7.	Грузия	6	7	-	-	-	2	-
8.	Дания	-	1	1	-	-	-	-
9.	Испания	5	3	3	-	1	-	2
10.	Италия	-	6	2	4	-	3	2
11.	Латвия	-	-	-	-	-	2	-
12.	Литва	5	-	1	-	-	1	1
13.	Нидерланды	1	10	3	-	-	7	2
14.	Норвегия	1	1	1	-	-	-	2
15.	Польша	-	2	1	-	2	8	18
16.	Румыния	1	-	-	-	3	3	2
17.	Сербия	-	-	2	-	-	-	-
18.	Словакия	2	-	-	-	-	20	5
19.	Словения	1	-	-	-	-	2	1
20.	Түркия	22	32	29	11	52	28	21
21.	Украина	2	-	1	-	-	24	21
22.	Финляндия	-	-	-	-	1	-	-
23.	Франция	22	23	21	3	24	18	34
24.	Чехия	-	1	1	-	3	7	2
25.	Швейцария	-	1	1	-	-	15	4
26.	Швеция	2	1	4	-	-	4	4
	Барлығы	83	96	120	22	90	152	188

Осылайша, Еуропа елдерінен ең көп білім алушыларды академиялық ұтқырлық бойынша жібеген Германия – **37** адам, Азия елдерінен – Қытай – **111** адам, ТМД елдерінен – Ресей – **264** адам, АҚШ – **130** адам.

Қаржыландыру көздері бойынша студенттердің ең көп саны жоғары оқу орындары арасындағы өзара алмасу арқылы оқыды – **587** адам, студенттердің өз қаражаты есебінен – **415**, жіберуші тарап есебінен – **189**, Қазақстан университеті есебінен – **10** және халықаралық гранттар есебінен (Erasmus+, DAAD, Орхун, Түркия елшілігінің бағдарламасы, Ресей Федерациясының стипендиясы) – **25** адам оқыды.

Шетелдік студенттердің басым бөлігі гуманитарлық ғылымдар және өнер саласында – **301** адам, ең аз бөлігі ауыл шаруашылығы ғылымдары саласында – **32** адам оқытылды.

01-Педагогика ғылымдары – **163** адам.

02-гуманитарлық және өнер – **301** адам.

03-Қоғамдық ғылымдар – **183** адам.

04-Кәсіпкерлік, менеджмент және құқық – **164** адам.

05-Жаратылыстану ғылымдары – **75** адам.

06-Ақпараттық-коммуникациялық технологиялар – **62** адам.

07-Машина жасау, өңдеу өнеркәсібі және құрылыс салаларында – **51** адам.

08-Ауыл шаруашылығы ғылымдары – **32** адам.

09-Ветеринария – **47** адам.

10-Денсаулық сақтау және әлеуметтік қамсыздандыру (медицина) – **101** адам.

11-Қызметтер – **47** адам.

Университеттер шетелдік студенттердің ұтқырлығын жүзеге асырудағы негізгі проблемалық мәселелер ретінде қазақстандық визаны алу және қазақстандық және шетелдік университеттердің академиялық күнтізбелері арасындағы сәйкессіздік деп санайды. Сондай-ақ, ҚР ЖЖОКБҰ академиялық ұтқырлықтың шетелдік қатысушылары үшін қауіпсіздік пен жайлылықты жақсарту қажеттігін атап өтеді.

Қазақстандық студенттердің академиялық ұтқырлығы (шығыс академиялық ұтқырлығы)

13 жыл ішінде (2011 жылдан бастап) академиялық ұтқырлық бағдарламасына қатысқан қазақстандық студенттердің жалпы саны **29 492** адамды құрады.

**Кесте 7. Қазақстандық студенттердің академиялық ұтқырлығы
2011-2023 жылдар кезеңінде, адам**

	2011	2012	2013	2014	2015	2016	2017	2018	2019	2020	2021	2022	2023
Мемлекеттік бюджет	350	662	746	805	909	951	732	621	603	33	350	516	544
Бюджеттен тыс			842	976	1420	1522	1778	1826	2091	1340	2896	3097	3882
Барлығы	350	662	1588	1781	2329	2473	2510	2447	2694	1373	3246	3613	4426

2023 жылы **91** жоғары оқу орны қазақстандық студенттерге арналған академиялық ұтқырлық бағдарламасын жүзеге асырады. 2022 жылмен салыстырғанда ЖЖОКБҰ саны **7%-ға** өсті (2022 ж. – 85 ЖЖОКБҰ). Ал күнтізбелік жылдың басымен салыстырғанда саны **22%-ға** өсті (2023 ж. 1 жж. – 74 ЖЖОКБҰ). *(Толық мәлімет 3-қосымшада келтірілген).*

2023 жылы шетел университеттерінде **4426** студент білім алды, бұл өткен жылмен салыстырғанда **22%-ға** жоғары (2022 ж. – 3613). Оқыту форматы бойынша **990** студент онлайн, ал **3 436** оқушы офлайн режимде оқыды.

Биылғы жылы Қазақстан Республикасының 22 жоғары оқу орны қазақстандық студенттер үшін онлайн академиялық ұтқырлықты енгізді. (8-кесте).

Кесте 8. Қазақстан Республикасының жоғары білім беру біліктілігі контекстіндегі қазақстандық студенттердің онлайн академиялық ұтқырлығы және оқыту бағыттары

№	ЖЖОҚБҰ атауы	Білім саласы бойынша студенттер саны
1.	Азаматтық авиация академиясы	Инженерлік – 6
2.	Алматы технологиялық университеті	Бизнес, менеджмент және құқық – 18, жаратылыстану – 3, инженерия – 46
3.	Бәйішев атындағы университет	Педагогикалық ғылымдар – 5
4.	Еуразиялық технологиялық университеті	Бизнес, менеджмент және құқық – 6
5.	Батыс Қазақстан инновациялық-технологиялық университеті	Педагогикалық ғылымдар – 1, Бизнес, менеджмент және құқық – 2, АКТ – 2, Инженерлік – 38, Ветеринария – 25, Қызмет көрсету – 21
6.	Абай атындағы Қазақ ұлттық педагогикалық университеті	Педагогикалық ғылымдар – 10
7.	Қазақстан инновациялық және телекоммуникациялық жүйелер университеті	Бизнес, менеджмент және құқық – 7
8.	Қазақстан-Ресей медицина университеті	Денсаулық сақтау – 14
9.	Қ.И. Сәтбаев атындағы ҚазҰТЗУ	Инженерлік – 7
10.	Әбілқас Сағынов атындағы Қарағанды техникалық университеті	Бизнес, менеджмент және құқық – 4
11.	Академик Е.А. Бөкетов атындағы Қарағанды университеті	Педагогикалық ғылымдар -33, Гуманитарлық ғылымдар -7, Әлеуметтік ғылымдар -19, Бизнес, менеджмент және құқық – 48, Жаратылыстану ғылымдары – 25, АКТ – 35, Инженерлік – 12, Қызмет көрсету – 4
12.	Ш.Есенов атындағы Каспий технологиялар және инжиниринг университеті	Педагогикалық ғылымдар -7, Бизнес, менеджмент және құқық – 18, Жаратылыстану ғылымдары – 32, АКТ – 15, Инженерлік – 247, Қызмет көрсету – 17
13.	Ш.Уәлиханов атындағы Көкшетау университеті	Гуманитарлық ғылымдар - 2
14.	М.Дулатов атындағы Қостанай инженерлік-экономикалық университеті	Бизнес, менеджмент және құқық – 10
15.	Академик Зұлхарнай Алдамжар атындағы Қостанай әлеуметтік-техникалық университеті	Гуманитарлық ғылымдар - 1
16.	Астана медицина университеті	Денсаулық сақтау – 75
17.	Халықаралық білім беру корпорациясы	Инженерлік – 3
18.	Шерхан Мұртаза атындағы Халықаралық Тараз инновациялық институты	Инженерлік – 6
19.	Мирас университеті	Педагогикалық ғылымдар -59, Гуманитарлық ғылымдар -2, Бизнес, менеджмент және құқық – 35, АКТ – 7, Қызмет көрсету – 6
20.	КИМЭП университеті	Гуманитарлық ғылымдар -1, Әлеуметтік ғылымдар -1

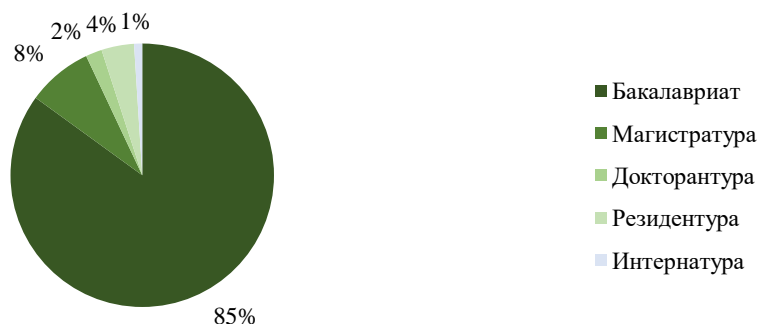
21.	Орталық Азия инновациялық университеті	Педагогикалық ғылымдар -22, Гуманитарлық ғылымдар -3, Бизнес, менеджмент және құқық – 7, Жаратылыстану ғылымдары –1, АКТ – 1, Қызмет көрсету – 2
22.	Шымкент университеті	Педагогикалық ғылымдар -6, гуманитарлық ғылымдар -5, жаратылыстану ғылымдары – 1

Ұтқырлық түрлері бойынша қазақстандық студенттер кредиттік ұтқырлық бойынша – **4203** адам, қос дипломдық және бірлескен білім беру бағдарламалары бойынша – **141** адам, қысқы және жазғы мектептерде – **68** адам, тағылымдамалар мен тәжірибе бойынша – **14** адам білім алды.

Білім деңгейі бойынша академиялық ұтқырлық бойынша студенттердің жалпы санынан **3770** адам бакалавриатта, **352** магистратурада, **92** докторантурада, **169** резидентура бойынша білім алды, **43** студент интернатура деңгейі бойынша білім алды. Интернатура деңгейі студенттерінің 4 есеге асқаны байқалады (2022 ж. – 11). (Сурет 2).

Аймақтар бойынша **2143** адам Еуропа (31 ел), ТМД (6 ел) – **1902** адам, Оңтүстік-Шығыс Азия (11 ел) – **326** адам, Таяу Шығыс (4 ел) – **13** адам, Африка (1 ел) университеттерінде оқыды – **2** адам, ал АҚШ-та – **40** адам оқыды. (Барлық өңірлер бойынша ақпарат 4-қосымшада келтірілген)

Сурет 2. Білім деңгейі бойынша қазақстандық студенттердің академиялық ұтқырлығы



Еуропа елдерінде студенттер санының **22%-ға** өсу үрдісі байқалады (2022 ж. – 1695, 2023 ж. – 2143). Айта кетерлігі, Еуропа университеттерінде (98%) ТМД елдерімен (49%) салыстырғанда студенттердің көпшілігі офлайн режимде оқиды.

Еуропа елдері контекстінде қазақстандық студенттерді қабылдау бойынша мемлекеттер арасында Польша (2022 ж. – 439, 2023 ж. – 668) көш бастап тұрса, Түркия екінші орында (2022 ж. – 482, 2023 ж. – 619). Германия **177** адаммен жыл сайынғы үздік үштікте қалды. (8-кесте).

13 жыл ішінде Еуропа елдерінің университеттерінде қазақстандық жоғары оқу орындарынан **15 691** студент білім алды.

Кесте 9. Еуропа елдері бойынша қазақстандық студенттердің академиялық ұтқырлығы, адам

	Мемлекет	2017	2018	2019	2020	2021	2022	2023
1.	Австрия	18	20	15	8	8	23	14
2.	Бельгия	2	3	7	4	6	24	41
3.	Болгария	79	52	24	6	54	49	15

4.	Ұлыбритания	9	26	17	8	14	15	19
5.	Венгрия	13	34	59	14	9	37	35
6.	Германия	94	112	102	61	143	135	177
7.	Греция	2	2	1	12	8	4	6
8.	Грузия	1	13	6	5	-	4	9
9.	Дания	-	-	-	-	-	-	2
10.	Израиль	-	-	-	-	-	4	-
11.	Испания	69	64	45	33	32	33	50
12.	Италия	58	57	47	21	27	44	52
13.	Кипр	20	-	17	2	-	5	10
14.	Латвия	91	80	80	27	46	64	38
15.	Литва	123	103	120	53	72	85	93
16.	Лихтенштейн	-	2	-	1	1	-	-
17.	Монако	-	-	-	-	-	-	1
18.	Нидерланды	7	7	8	6	10	24	11
19.	Норвегия	2	2	6	5	1	4	5
20.	Польша	330	423	457	244	371	439	668
21.	Португалия	30	14	11	1	-	12	2
22.	Румыния	11	16	36	5	22	28	18
23.	Солтүстік Кипр	-	-	-	-	-	-	5
24.	Сербия	6	-	-	2	1	3	-
25.	Словакия	12	20	13	1	4	9	6
26.	Словения	9	11	15	1	3	10	7
27.	Түркия	128	178	333	221	91	482	619
28.	Украина	2	3	13	-	235	6	56
29.	Финляндия	5	16	50	16	4	1	5
30.	Франция	72	109	80	76	55	101	117
31.	Хорватия	7	-	4	-	4	4	3
32.	Чехия	114	82	61	57	25	45	55
33.	Швеция	7	14	3	5	36	1	-
34.	Швейцария	2	4	-	-	-	-	2
35.	Эстония	1	14	7	7	-	2	2
	Барлығы	1324	1481	1637	902	1282	1695	2143

2023 жылы ТМД елдеріндегі жоғары оқу орындарын таңдаған студенттердің саны қайтадан артты. 2022 жылы бұл көрсеткіш **11%**-ға төмендеген болатын (2021 ж. – 1812, 2022 ж. – 1602, 2023 ж. – 1902), оның ішінде **956** адам онлайн, **946** адам офлайн форматта білім алды.

ТМД елдері арасында Ресей (2022 ж. – 1146, 2023 ж. – 857) және Беларусь (2022 ж. – 21, 2023 ж. – 6) университеттерінде білім алғысы келетіндер санының азайғаны байқалады. Бірақ Өзбекстан (2022 ж. – 255, 2023 ж. – 598) мен Қырғыз Республикасының (2022 ж. – 127, 2023 ж. – 243) жоғары оқу орындарында білім алғысы келетіндердің саны 2 есеге өскен. Сондай-ақ, Тәжікстанда оқуын аяқтаған студенттер санының айтарлықтай өсуі байқалады (2022 ж. – 9, 2023 ж. – 156).

13 жыл ішінде ТМД елдерінің жоғары оқу орындарында қазақстандық жоғары оқу орындарынан **9701** студент білім алды.

Кесте 10. ТМД елдері бойынша қазақстандық студенттердің академиялық ұтқырлығы, адам

№	Мемлекет	2017	2018	2019	2020	2021	2022	2023
1.	Әзірбайжан	4	6	18	10	33	43	42

2.	Армения	1	3	1	1	-	1	-
3.	Беларусь	121	128	65	4	1	21	6
4.	Қырғыз Республикасы	11	40	73	30	84	127	243
5.	Молдова	2	-	-	-	-	-	-
6.	Ресей	490	362	453	326	1459	1146	857
7.	Тәжікстан	34	78	9	12	33	9	156
8.	Өзбекстан	21	12	42	20	202	255	598
	Барлығы	684	629	661	403	1812	1602	1902

Оңтүстік-Шығыс Азия аймағының географиясы кеңейді (2022 ж. – 7 мемлекет, 2023 ж. – 11 ел). Оңтүстік-Шығыс Азия елдеріндегі студенттер саны да 12%-ға өсті (2022 ж. – 289, 2023 ж. – 326), оның ішінде қашықтықтан **9** адам, офлайн – **317** адам. Оңтүстік-Шығыс Азия елдеріндегі студенттердің көпшілігі офлайн режимде оқиды.

Оңтүстік-Шығыс Азия елдері арасында Қазақстаннан ең көп студенттерді қабылдайтын көшбасшы Оңтүстік Корея – **151** адам, Қытай екінші орында – **65** адам, Малайзия – **44** адам. (8-кесте).

13 жыл ішінде Оңтүстік-Шығыс Азия елдерінің университеттерінде қазақстандық жоғары оқу орындарынан **3586** студент білім алды.

Кесте 11. Оңтүстік-Шығыс Азия елдері бойынша қазақстандық студенттердің академиялық ұтқырлығы, адам

№	Мемлекет	2017	2018	2019	2020	2021	2022	2023
1.	Вьетнам	-	-	-	-	-	-	2
2.	Гонконг	-	1	-	-	-	-	3
3.	Индонезия	-	-	-	-	-	35	17
4.	Үндістан	-	1	-	-	-	-	-
5.	Қытай	195	165	145	5	50	79	65
6.	Малайзия	31	36	51	15	31	29	44
7.	Пәкістан	-	-	-	-	4	-	-
8.	Тайланд	1	1	-	-	-	2	4
9.	Тайвань	-	-	-	-	-	-	1
10.	Сингапур	4	4	6	1	-	4	2
11.	Филиппин	-	-	-	-	-	-	2
12.	Оңтүстік Корея	165	184	142	30	51	118	151
13.	Жапония	20	7	22	2	3	22	35
	Барлығы	416	399	366	53	139	289	326

Жаңа аймақтардан, 2022 жылдан бастап Қазақстан Республикасының ЖЖОКБҰ Таяу Шығыс және Африка елдеріне жіберуді белсенді түрде бастады – Египетке Астана медицина университетінің 2 студенті бВ10107 «Жалпы медицина» мамандығы бойынша Каир университетінде білім алды.

Кесте 12. Таяу Шығыс елдері бойынша қазақстандық студенттердің академиялық ұтқырлығы, адам

№	Мемлекет	2017	2018	2019	2020	2021	2022	2023
1.	Ауғанстан	-	-	-	-	3	-	-

2.	Израиль	1	-	-	-	-	2	9
3.	Кувейт	-	-	-	-	-	-	2
4.	БАӘ	-	-	-	-	-	-	1
5.	Сауд Арабиясы	-	-	-	-	-	-	1
	Барлығы	1	-	-	-	3	2	13

Осылайша, 2023 жылы Қазақстан Республикасының жоғары оқу орындары студенттердің академиялық ұтқырлығын жүзеге асыруда оң динамика көрсетті.

Кесте 13. Барлық аймақтар бойынша қазақстандық студенттердің академиялық ұтқырлығы

№	Жыл	Аймақ						Барлығы
		Еуропа	ТМД	ОША	Америка	Таяу Шығыс	Африка	
1.	2011	131	149	70	-	-	-	350
2.	2012	609	-	4	49	-	-	662
3.	2013	1043	191	319	35	-	-	1588
4.	2014	1120	316	278	67	-	-	1781
5.	2015	1238	448	575	68	-	-	2329
6.	2016	1257	590	558	68	-	-	2473
7.	2017	1310	938	197	64	1	-	2510
8.	2018	1392	629	399	27	-	-	2447
9.	2019	1606	700	360	28	-	-	2694
10.	2020	865	424	72	12	-	-	1373
11.	2021	1282	1812	139	10	3	-	3246
12.	2022	1695	1602	289	24	2	1	3613
13.	2023	2143	1902	326	40	13	2	4426
	Барлығы	15691	9701	3586	492	19	3	29 492

Қаржыландыру көздеріне келетін болсақ, студенттердің басым бөлігі университеттің бюджеттен тыс қаражаты есебінен – **1134** адам, студенттің өз қаражаты есебінен – **1435** адам оқыды. Өзара алмасу арқылы **1029** адам, шетелдік серіктес университет есебінен – **87** адам, Эразмус+ бағдарламасы есебінен – **59** адам, басқа қазақстандық және халықаралық бағдарламалар есебінен (Абай-Верн, Болашақ, DAAD, JASSO, МОРГА, STIPET I, Орхун, DEULA-Nienburg, LOGO e.V., HAW.International) – **87** адам, Мәдениет және ақпарат министрлігі мен Денсаулық сақтау министрлігі есебінен – **51** адам білім алды.

Кесте 14. Қазақстандық студенттердің академиялық ұтқырлығын қаржыландыру көздері, адам

№	Қаржыландыру көзінің атауы	2017	2018	2019	2020	2021	2022	2023
1	Студенттің өз қаражаты	959	843	1087	829	1732	943	1435
2	ҚР ҒЖБМ бюджеті	732	621	603	33	350	516	544
3	ҚР ЖЖОҚБҰ қаражаты	204	266	317	55	332	698	1134

4	Эразмус+	129	171	150	73	97	151	59
5	Гранттық бағдарламалар	141	191	402	100	480	303	87
6	Алмасу	184	355	135	280	210	866	1029
7	Шетелдік университет	161	-	-	3	34	75	87
8	ҚР МАМ, ҚР ДСМ	-	-	-	-	11	61	51
Барлығы		2510	2447	2694	1373	3246	3613	4426

Білім беру саласы бойынша қазақстандық студенттердің басым бөлігі денсаулық сақтау және әлеуметтік қамсыздандыру саласында – **920** адам, ең аз бөлігі ауыл шаруашылығы ғылымдары саласында – **40** адам оқытылды.

01-Педагогика ғылымдары – **846** адам.

02-Гуманитарлық және өнер – **299** адам.

03-Қоғамдық ғылымдар – **219** адам.

04-Кәсіпкерлік, менеджмент және құқық – **576** адам.

05-Жаратылыстану ғылымдары – **231** адам.

06-Ақпараттық-коммуникациялық технологиялар – **298** адам.

07-Машина жасау, өңдеу өнеркәсібі және құрылыс салаларында – **716** адам.

08-Ауыл шаруашылығы ғылымдары – **40** адам.

09-Ветеринария – **47** адам.

10-Денсаулық сақтау және әлеуметтік қамсыздандыру (медицина) – **920** адам.

11-Қызметтер – **234** адам.

2023 жылы ҚР ЖЖОКБҰ қазақстандық студенттердің академиялық ұтқырлығын жүзеге асыруда бірнеше проблемалық мәселелерді атап өтті:

- оқыту бағдарламаларының шетелдік серіктес университеттің бағдарламасымен сәйкес келмеуі;
- визаны ресімдеу (құжаттарды тапсыру үшін бос орындардың болмауы, визаны беруді кешіктіру);
- табиғи апат себебінен студенттер оралуға мәжбүр болды (Түркия);
- Беларусьте уақытша тұруға ықтиярхаттарды төлеуге қатысты сұрақтар;
- мемлекеттік бюджеттің шығыс баптары бойынша қаражатты «аудару» мүмкіндігінің болмауы;
- Мәскеу арқылы виза алудың қиындығы;
- тілдік кедергі. Қызығушылық танытқан қазақстандық студенттердің басым бөлігі шет тілін білмейді.

Бірлескен білім беру бағдарламалары бойынша студенттер

Шетелдік білім беру ұйымдарымен бірлескен білім беру бағдарламалары бойынша білім алатын студенттер саны 2023 жылы **1976** адамды құрайды, оның ішінде **1814** адам бакалавриат, **159** адам магистратура, **3** докторантура. Өткен 2022-2023 оқу жылымен салыстырғанда саны 60% (2023 жылдың 1 жарты жылдығы – 1233 адам) өсті.

Қос дипломдық бағдарламалардағы студенттер (ҚДБ)

2023 жылы қос дипломдық бағдарламаларға қабылданған студенттер саны **1974** адамды құрайды. (2021 ж. – 1189 адам, 2022 ж. – 1332 адам).

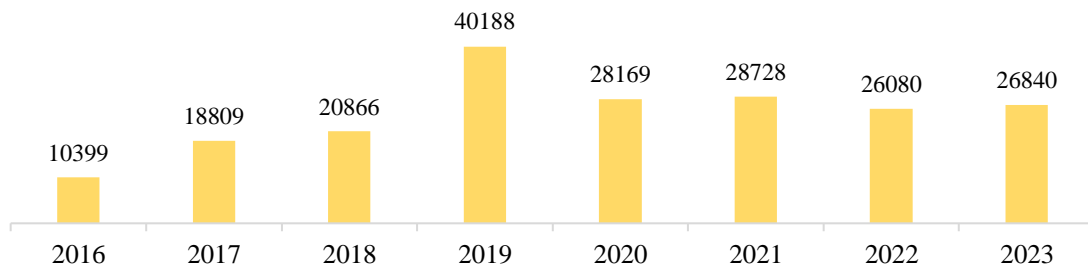
Білім деңгейі бойынша ҚДБ бағдарламалары бойынша оқитын студенттердің саны төмендегідей берілген: бакалавриат деңгейінде – **1249** адам (2021 ж. – 557 адам, 2022 – 699

адам), магистратура – **718** адам (2021 ж. – 609 адам, 2022 ж. – 627 адам), докторантура – 7 адам (2021 ж. – 23 адам, 2022 ж. – 11 адам).

Шетелдік студенттер (күндізгі толық оқу бөлімі)

2023 жылы Қазақстанның **100** ЖЖОКБҰ-да **82** елден **26 840** шетелдік студент білім алууда (103 азаматтық жоғары оқу орнының 97 пайызы), бұл студенттердің жалпы санының (**606 394** адам) **4,4%**-ы. 2022 жылдың сәйкес кезеңімен салыстырғанда шетелдік студенттердің саны **2,9%**-ға, ал шетелдік студенттердің үлесі **0,2%**-ға артты. Шетелдік студенттер санының динамикасы 3-суретте көрсетілген.

Сурет 3. Шетелдік студенттердің саны, адам



Жыл сайын студенттердің ең көп саны 100% мемлекет қатысатын КЕАҚ ЖЖОКБҰ (29-дан 29) – **10 754** адам, (2022 ж. – 11489 адам), **8300** адам ұлттық университеттерде (11-ден 11) (2022 ж. – 6962 адам), жеке жоғары оқу орындарында **4376** адам оқиды (44-тің 40-ы) (2022 ж. – 4322 адам), АҚ (16-дан 16) – 2314 адам (2022 ж. – 2239 адам), халықаралық университетте – **1096** адам оқиды (2022 ж. – 1068 адам). *(Барлық университет бойынша ақпарат 5-қосымшада көрсетілген).*

Төменде шетелдік студенттер оқымайтын ЖОО-лар берілген:

1. «ВШОЗ» Қазақстан медицина университеті
2. Жұмабек Тәшенев университеті
3. Шымкент университеті.

Шетелдік студенттердің ішінде қазақ ұлтының үлесі (9%) азайып, бұл көрсеткіш **5312** адамды құрады (2022 ж. – 5867 адам).

Білім деңгейі бойынша шетелдік студенттердің ең көп үлесі бакалавр дәрежесіне келеді – **90%** (**24 410** адам). Осы кезеңмен салыстырғанда айтарлықтай өзгерістер жоқ (2022 ж. – 24167 адам) 1 курс студенттері – **5963** адам, 2 курс – **5048** адам, 3 курс – **6732**, 4 курс – **4453**, 5 – курс – **2206** адам, 6 курс – **8** адам. Талдау көрсеткендей, бірінші курс студенттерінің 11 пайызы оқуын жалғастырмаған. Осылайша, екінші курсқа өткен студенттер саны **5664** адамнан **5048** адамды құрады.

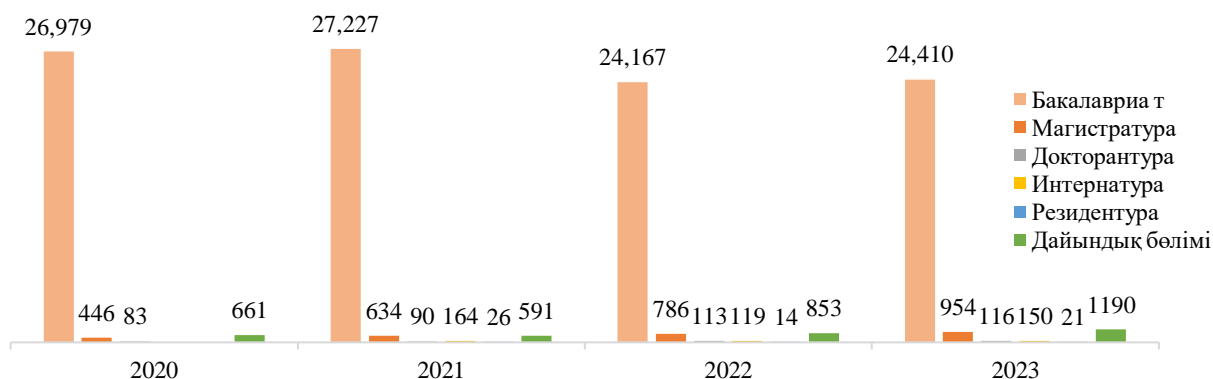
Магистратурада **954** адам оқиды, бұл өткен жылмен салыстырғанда **21%-ға** жоғары (2022 ж. – 786 адам), оның ішінде 1-курс – **668** адам, 2-курс – **286** адам.

116 адам докторантурада білім алууда (2022 ж. – 113 адам), оның ішінде 1 курс – **65** адам, 2 курс – **31** адам, 3 курс – **19** адам. Интернатурадағы студенттер саны **150** адам, резидентурада **21** адам, дайындық бөлімі **1190** адам.

2023 жылы түлектердің саны **7183** адамды құрайды, бұл 2022 жылмен салыстырғанда 1,6 есе көп (2022 ж. – 4393 адам), оның ішінде бакалаврлар – **5586** (2022 ж. – 3372), магистранттар – **365** (2022 ж. – 188), докторантура – **184**, (2022 ж. – 26), интернатура – **73**, резидентура – **5** (2022 – 15), дайындық – **1110** адам (2022 ж. – 792).

2021 жылдан бастап шетелдік студенттер алғаш рет интернатура мен резидентура деңгейлерінде оқи бастады. Тағы бір айта кетерлігі, интернатура және резидентурада оқитындар саны сәйкесінше 31 және 7 адамға артқан. (4-сурет)

Сурет 4. Білім деңгейі бойынша шетел студенттерінің саны, адам



2022 жылдан бастап ЖЖОКБҰ Қазақстан Республикасының жоғары және (немесе) жоғары оқу орнынан кейінгі білім беру ұйымдарының дайындық бөлімдерінен студенттерді дербес таңдайды. Мемлекеттік білім беру тапсырысы бойынша шетел азаматтары үшін дайындық курстарына жыл сайын **1750** орын бөлінеді. 2023-2024 оқу жылына білім алушыларды даярлауға мемлекеттік білім беру тапсырысы:

- ҚР азаматы болып табылмайтын ұлты қазақ адамдарға - **1300** орын;
- ҚР азаматтарының тілдік даярлығын күшейтуге – **200** орын;
- шетел азаматтарына – **50** орын;
- Түркия және басқа түркітілдес республикалардың азаматтары үшін – **200** орын.

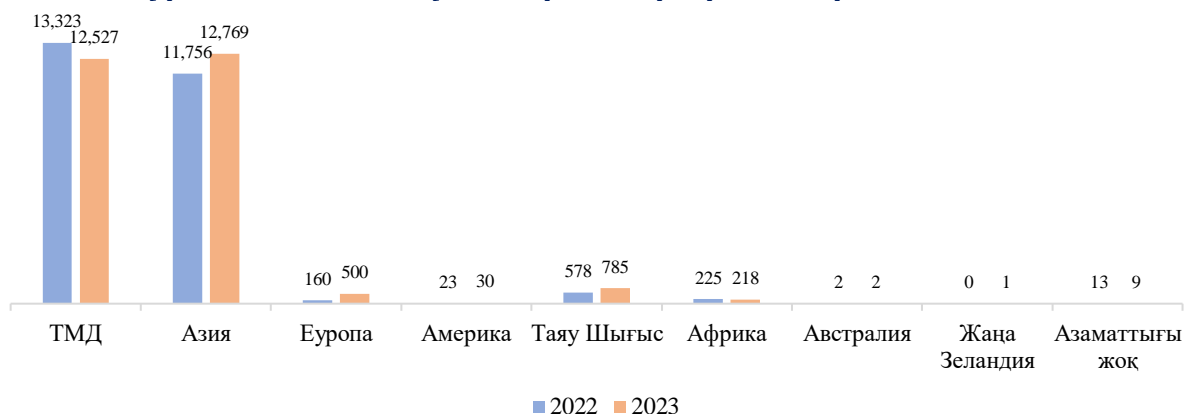
Орталықтың веб-сайтына барлығы **2 425** өтініш түсті:

- ҚР азаматы болып табылмайтын ұлты қазақ адамдар – **1934**;
- ҚР азаматтарының тілдік даярлығын күшейтуге – **126**;
- шетел азаматтарына – **149**;
- Түркия және басқа түркітілдес республикалардың азаматтары үшін – **216** өтініш.

2023 ж. 2-ші жартыжылдық бойынша дайындық бөлімдерінде оқитындар саны **1190** адам, оның ішінде **1112** адам мемлекеттік бюджеттен, **78** адам өз қаражатынан қаржыландырылады.

Елдер жағдайында 2023 жылы 2-ші жартыжылдықта Азия елдерінен келген студенттердің саны Үндістан студенттерінің есебінен ТМД елдерінен келген студенттердің санынан асып түсті (7-сурет). Айта кетейік, ТМД елдерінен келетін студенттер саны жыл сайын азайып келеді (2021 ж. – 18 445, 2022 – 13 323, 2023 – 12 769). Алайда, Еуропа елдерінен келген студенттер саны 3 есеге (2021 ж. – 116, 2022 – 160, 2023 – 500) өсті. Сондай-ақ, Таяу Шығыстан келген студенттердің **35%-ға** (2022 – 578, 2023 – 785) өсуі байқалады. Әр ел бойынша ақпарат 6-қосымшада берілген.

Сурет 5. Шетелдік студенттердің өңірлер адамдар бойынша саны



2023 жылдың I жж. Қазақстан университеттерінде оқитын студенттер саны бойынша елдер арасында көшбасшы алғаш рет Үндістан болды - **9517** адам. Алайда, екінші жартыжылдықта олардың саны 8%-ға азайып, **8699** адамды құрады. 2023 жылға дейінгі жыл сайынғы көшбасшы Өзбекстан болды. Үндістаннан келген халықаралық студенттердің негізгі бөлігі медициналық салаларда білім алады (8699-дың 8691-і) (15-кесте).

Кесте 15. Үндістаннан келген халықаралық студенттер саны медициналық мамандықтар бойынша, адам

№	Жоғары оқу орнының атауы	Студенттердің жалпы саны	Үндістан азаматтары
1.	М.Оспанов атындағы Батыс Қазақстан медицина университеті	611	391
2.	С.Асфендияров атындағы Қазақ ұлттық медицина университеті	2401	1919
3.	Қазақстан-Ресей медицина университеті	559	244
4.	әл-Фараби атындағы Қазақ ұлттық университеті	2674	639
5.	Каспий қоғамдық университеті	702	624
6.	Ш.Уәлиханов атындағы Көкшетау университеті	116	62
7.	Астана медицина университеті	831	582
8.	Қарағанды медицина университеті	1591	1356
9.	Семей медицина университеті	1155	527
10.	М.Қозыбаев атындағы Солтүстік Қазақстан университеті	323	163
11.	Халықаралық бизнес университеті	854	790
12.	Оңтүстік Қазақстан медицина академиясы	1644	1394
	Барлығы	13 461	8691

ТМД елдері жағдайында 2023 жылы Түркіменстан азаматтарының саны 2 есеге немесе **100%-ға** (2022 ж. – 1373, 2023 – 2750), Қырғызстан **24%-ға** (2022 ж. – 597, 2023 ж. – 672) өсті. Сондай-ақ, Ресей Федерациясы (2022 ж. – 1275, 2023 ж. – 1795) және Әзірбайжан (2022 ж. – 116, 2023 ж. – 160) сәйкесінше **40%-ға** және **37%-ға** студенттер санының артуы байқалады. Осылайша, Өзбекстаннан басқа (2022 ж. – 9571, 2023 ж. – 6721) ТМД елдерінің барлығынан келген студенттер саны артты.

Таяу Шығыс елдерінен келген студенттер санының азаюы байқалады. Мәселен, Ауғанстаннан келген студенттер саны **28%-ға** (2022 ж. – 454, 2023 ж. – 354) және Йеменнен **44%-ға** (2022 ж. – 26, 2023 – 18) азайды. Сонымен қатар, Иордания азаматтары оқу елі ретінде Қазақстанды көбірек таңдайтыны байқалады (2021 ж. – 583, 2022 ж. – 392, 2023 ж. – 267).

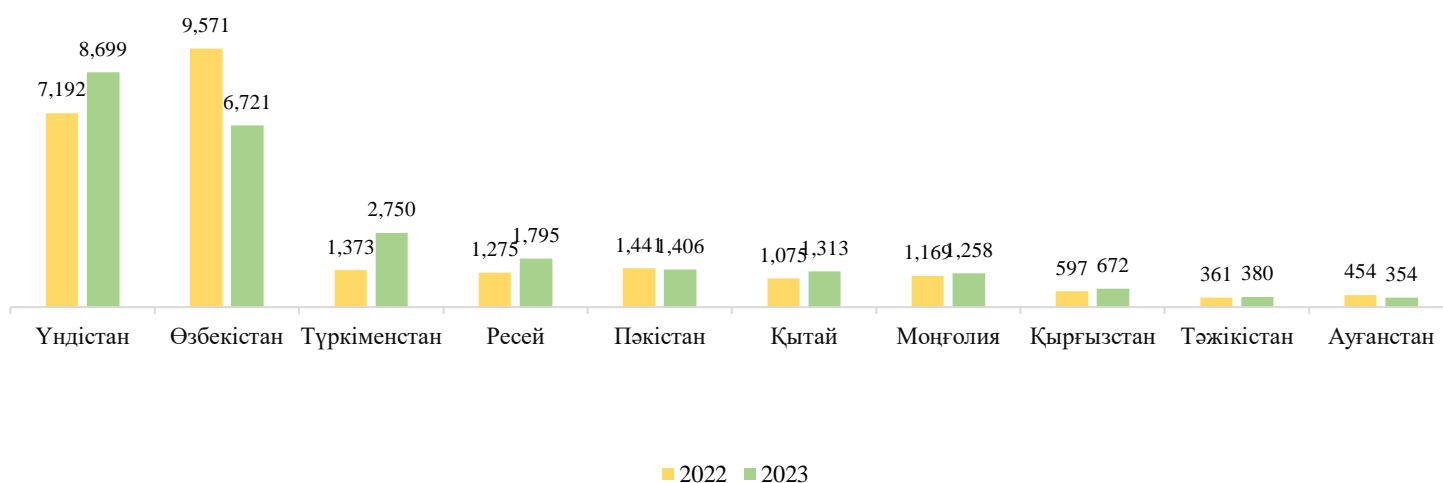
Биыл Африка аймағының географиясы кеңейді. 1 жыл ішінде олардың саны 16 елден **22** елге өсті. Африка елдері арасында Египет – **92** адам, Нигерия – **48** және Танзания – **17** көш бастап тұр.

Азия елдері жағдайында барлық дерлік елдерде өсу үрдісі байқалады. Моңғолиядан келген студенттер саны **7%-ға** (2022 ж. – 1169, 2023 ж. – 1258), Қытайдан **22%-ға** (2022 ж. – 1075, 2023 ж. – 1313), Оңтүстік Кореядан **15%-ға** (2022 ж. – 46) артты, 2023 ж. – 53) және Жапониядан келген студенттер саны өсті (2022 ж. – 1, 2023 ж. – 6).

Алайда Пәкістаннан келген студенттер саны **3%-ға** (2022 ж. – 1441, 2023 ж. – 1406) азайды.

Төменде Қазақстан Республикасының жоғары оқу орындарында оқитын студенттер саны бойынша жетекші 10 мемлекет берілген, оның ішінде ТМД елдері – 5, Азия – 4, Таяу Шығыс – 1. (6-сурет).

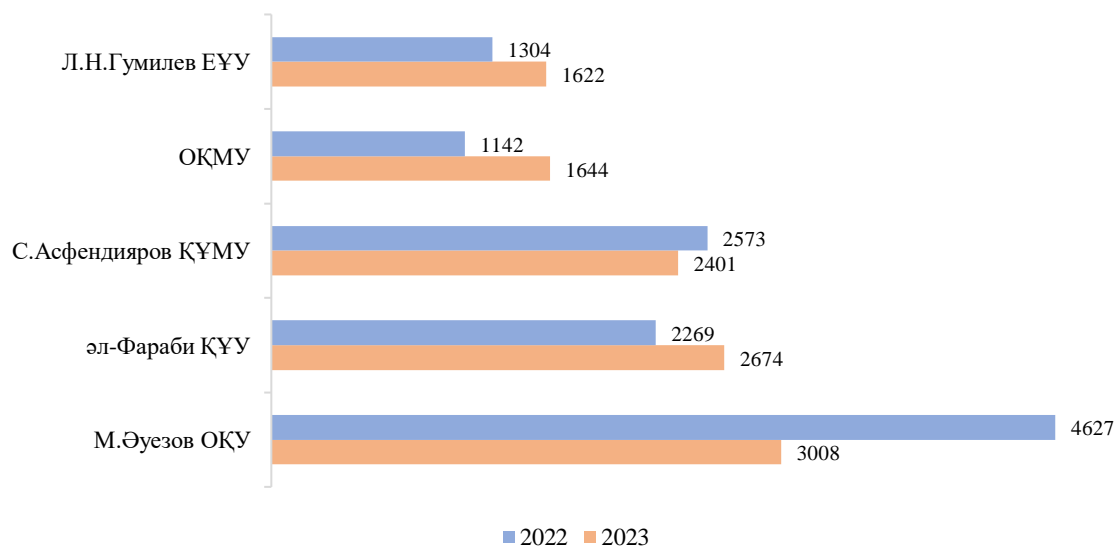
Сурет 6. ТОП 10 елдер бойынша шетел студенттерінің саны, адам



2023 жылы алғаш рет Жаңа Зеландиядан келген студент С.Асфендияров атындағы Қазақ ұлттық медицина университетінде 6В10116 «Емдеу ісі» мамандығы бойынша оқуын бастады.

Жоғары оқу орындарының арасында жыл сайынғы көшбасшылар М.Әуезов атындағы Оңтүстік Қазақстан университеті, әл-Фараби атындағы Қазақ ұлттық университеті және С.Асфендияров атындағы Қазақ ұлттық медицина университеті. (7-сурет). Дегенмен, М.Әуезов атындағы ОҚУ мен Асфендияров атындағы ҚазҰМУ оқитын шетелдік студенттер саны бұл оқу жылында азайды.

Сурет 7. Шетелдік студенттердің саны бойынша жоғары оқу орындарының ТОП-5 көшбасшылары



Жоғары оқу орындарында оқитын студенттер саны шетел азаматтарының келуі елдерінің әртүрлілігі бойынша әл-Фараби атындағы ҚазҰУ (46 елден), Л.Н.Гумилев атындағы ЕҰУ (29 елден), КИМЭП (28 елден) және ҚБТУ (24 елден) ерекшеленеді.

Талдау көрсеткендей, қаржыландыру көздері бойынша шетелдік студенттердің **83%-ы** өз қаражаттары мен түрлі гранттар есебінен, Қазақстан Республикасының мемлекеттік бюджеті есебінен – **17%**, оның ішінде Стипендиялық бағдарлама, мемлекетаралық келісімдер аясында, министрліктердің квотасы және жергілікті атқарушы органдардың гранттары арқылы.

Кесте 16. Қаржыландыру көздері бойынша шетел студенттерінің саны, адам

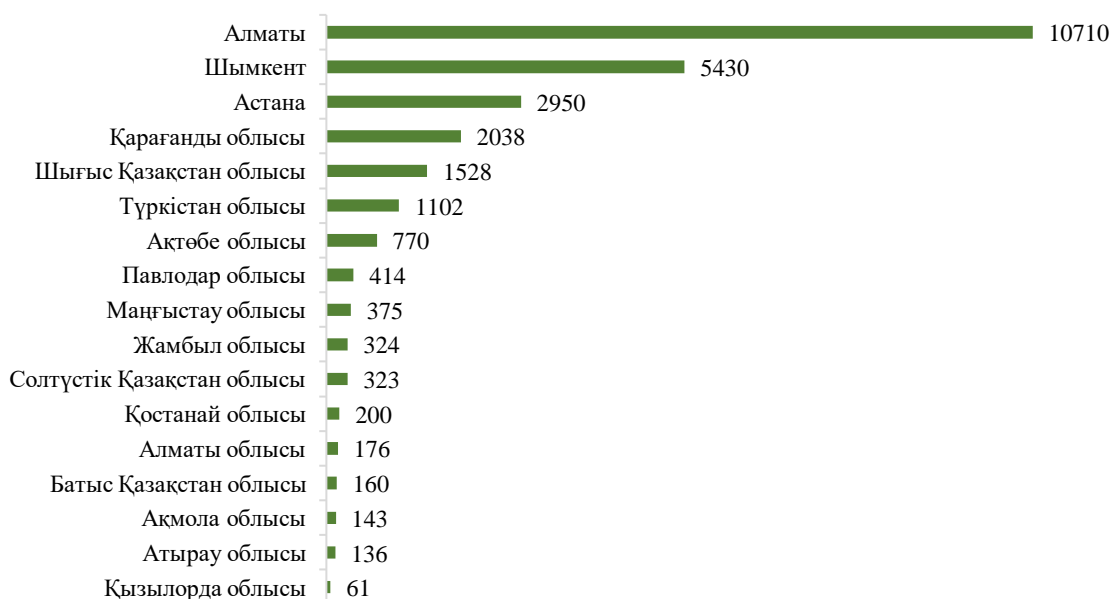
Жыл	Бюджет	Бюджеттен тыс
2023	4 580	22 260
2022	4 691	21 389
2021	3 766	24 962
2020	4 225	23 943
2019	4 517	35 671
2018	2 470	17 630

2023 жылы мемлекеттік бюджет есебінен **4580** адам білім алуда. Оның ішінде шетелдік азаматтарға, оның ішінде Қазақстан Республикасының азаматы болып табылмайтын ұлты қазақ тұлғаларға арналған Стипендиялық бағдарламасы бойынша – **379** адам, дайындық бөлімдерінде – **1190** адам, үкіметаралық келісім бойынша – **86** адам, жергілікті атқарушы органдардың қаражаты есебінен – **4** адам, мемлекеттік бюджет есебінен (квота) – **2868** адам, сондай-ақ қазақстандық жоғары оқу орындарының гранттары есебінен – **369** адам.

Қазақстанның аймақтары бойынша Алматы жыл сайын шетел студенттерінің саны бойынша көш бастап келеді (39,9%), себебі **103** жоғары оқу орнының **34-і** Алматыда орналасқан.

Шетелдік студенттердің **20%-ы** Шымкентте (**5430** адам), ең азы Қызылорда облысында – **61** адам оқиды (0,2%). (8-сурет).

Сурет 8. Қазақстан Республикасының аймақтары бойынша шетел студенттерінің саны



Жыл сайын халықаралық студенттер арасында танымал оқу саласы Денсаулық және әлеуметтік қамсыздандыру (медицина) болып табылады.

- «10 Денсаулық сақтау және әлеуметтік қамсыздандыру (медицина)» – **12 229**;
- «01 Педагогика ғылымдары» – **3817**;

- «04 Бизнес, менеджмент және құқық» – **3198**;
- «07 Машина жасау, өңдеу және құрылыс өнеркәсібі» – **1836**;
- «06 Ақпараттық-коммуникациялық технологиялар» – **1332**;
- «02 гуманитарлық ғылымдар және өнер» – **1351**;
- «05 Жаратылыстану ғылымдары» – **607**;
- «03 Әлеуметтік ғылымдар және журналистика» – **684**;
- «11 қызмет» – **481**;
- «08 ауыл шаруашылығы ғылымдары» – **60**;
- «09 Ветеринария» - **53**;
- «12 Ұлттық қауіпсіздік» – **2**.
- «Дайындық бөлімі» – **1190**.

2022 жылдың сәйкес кезеңімен салыстырғанда денсаулық сақтау және әлеуметтік қамсыздандыру (медицина) мамандығы бойынша білім алушылардың саны **14%-ға** өсті (2022 жылдың 2 жарты жылдығы – **10728** адам).

Дайындық бағытын таңдау арқылы Сіз мыналарды байқай аласыз. Еуропа елдерінен келген студенттердің көпшілігі 10-здрравоохран таңдайды Денсаулық сақтау (тек Түркия студенттері), 04 Бизнес, басқару және құқық (Германия), 02 гуманитарлық ғылымдар (Германия) және 03 Әлеуметтік ғылымдар (Франция, Испания).

ТМД елдерінің білім алушылары 01 педагогикалық ғылымды (Өзбекстан, Түрікменстан), 04 Бизнес, басқару және құқықты (Қырғызстан), 07 инженерлік саланы (РФ) артық көреді.

Африкалық студенттер негізінен 06 ақпараттық-коммуникациялық технологиялар және 10 денсаулық сақтау.

Азиядан келген студенттер көп жағдайда 10 таңдайды Денсаулық сақтау (Үндістан, Пәкістан), 04 Бизнес, басқару және құқық (Ауғанстан, Оңтүстік Корея) және 01 Педагогикалық Ғылымдар (Қытай, Моңғолия).

Ағымдағы жылы ҚР жоғары оқу орындарының шетелдік студенттерін тарту мен оқытуда мынадай проблемаларға тап болады:

- шет тілін меңгерген ПОҚ-ның төмен үлесі;
- шетелдік азаматтардың қазақстандық жоғары оқу орындары туралы хабардар нестігі;
- алыс шетелден келген шетелдік студенттер үшін қазақстандық ЖОО орналасқан өңірдің төмен тартымдылығы;
- Алматы қаласында тұрғын үй іздеудегі қиындықтар;
- студенттердің көші-қон рәсімдеуі;
- шетелдік талапкерлермен әлсіз қарым-қатынас;
- жатақханада орын тапшылығы;
- азаматтары стипендиялық бағдарламаның гранттарын жеңіп алған елдердегі қаржылық және саяси дағдарыс;
- Түркіменстаннан студенттердің келуімен қиындық;
- шетелдік студенттердің қаржылық мәселелері.

Жалпы, 2023 жылы бітіруіне байланысты (және жаңа оқу жылында студенттерді жеткіліксіз қабылдау Қазақстанның жоғары оқу орындарындағы шетелдік студенттердің үлесінде оң динамиканың болмауына әсер етті.

Ағымдағы жылы Үндістан Қазақстанның жоғары оқу орындарын таңдаған студенттер саны бойынша елдер арасында көшбасшы орынға ие болды. Алайда, ағымдағы оқу жылында Үндістаннан келген студенттер санының 8% - ға төмендеуі байқалды. Артықшылықтарды қайта қарау ТМД елдеріне де әсер етеді, Түркіменстан мен Қырғызстаннан келген студенттер қазақстандық жоо-да таңдауды көбірек тоқтатады.

Келген студенттердің географиясының әртүрлілігі де өзгерді. Атап айтқанда, Таяу Шығыс пен Африка елдері Қазақстандағы білім беру пайдасына өз қалауларын қайта қарастыруда. Екінші жағынан, Азия елдері студенттер санының өсу тенденциясын көрсетеді, бұл аймақтың білім беру бағдарламаларының тартымдылығын көрсетеді.

ЖЖОКБҰ бөлінісінде академиялық ұтқырлыққа қабылданған шетелдік студенттердің саны, 1226 адам

№	ЖЖОКБҰ атауы	Оқушылар саны	Онлайн	Офлайн
	Астана	317	0	317
1.	Астана ІТ университеті	0	0	0
2.	Еуразия гуманитарлық институты	0	0	0
3.	Л.Н.Гумилев атындағы Еуразия ұлттық университеті	286	0	286
4.	Қазақ ұлттық хореография академиясы	3	0	3
5.	С.Сейфуллин атындағы Қазақ агротехникалық университеті	0	0	0
6.	Қазақ ұлттық өнер университеті	0	0	0
7.	Қазақ технология және бизнес университеті	0	0	0
8.	Есіл университеті	0	0	0
9.	«Астана» медициналық университеті	17	0	17
10.	Астана халықаралық университеті	0	0	0
11.	«Тұран-Астана» университеті	0	0	0
12.	М.С.Нәрікбаев атындағы ҚазГЗУ	11	0	11
13.	Дене шынықтыру және бұқаралық спорт академиясы	0	0	0
	Алматы		28	
14.	«Қайнар» академиясы	0	0	0
15.	Азаматтық авиация академиясы	0	0	0
16.	Логистика және көлік академиясы	0	0	0
17.	Алматы технологиялық университеті	0	0	0
18.	Алматы энергетика және байланыс университеті	1	0	1

19.	Алматы гуманитарлық-экономикалық университеті	0	0	0
20.	Алматы менеджмент университеті	10	0	10
21.	Қонаев атындағы Еуразиялық заң академиясы	0	0	0
22.	Еуразиялық технологиялық университеті	0	0	0
23.	Нұр-Мұбарак Египет ислам мәдениеті университеті	0	0	0
24.	Қазақ спорт және туризм академиясы	0	0	0
25.	Т.Қ.Жүргенов атындағы Қазақ ұлттық өнер академиясы	0	0	0
26.	Құрманғазы атындағы Қазақ ұлттық консерваториясы	0	0	0
27.	Л.Б. атындағы Қазақ автомобиль және автомобиль жолдары институты. Гончарова	0	0	0
28.	Қазақ ұлттық аграрлық зерттеу университеті	2	0	2
29.	Қазақ ұлттық қыздар педагогикалық университеті	5	0	5
30.	Қ.И.Сәтбаев атындағы Қазақ ұлттық зерттеу техникалық университеті	0	0	0
31.	С.Д.Асфендияров атындағы Қазақ ұлттық медицина университеті	31	0	31
32.	Абай атындағы Қазақ ұлттық педагогикалық университеті	29	12	17
33.	әл-Фараби атындағы Қазақ ұлттық университеті	244	0	244
34.	Халықаралық көлік және гуманитарлық университеті	0	0	0
35.	Халықаралық инженерлік және технология университеті	2	0	2
36.	«ВШОЗ» Қазақстан медицина университеті	0	0	0
37.	Қазақ-Британ техникалық университеті	6	1	5
38.	Қазақ-неміс университеті	17	0	17
39.	Қазақстан-Ресей медицина университеті	18	15	3
40.	Абылай хан атындағы Қазақ халықаралық қатынастар және әлем тілдері университеті	19	0	19
41.	Каспий қоғамдық университеті	7	0	7

42.	Халықаралық білім беру корпорациясы	0	0	0
43.	Халықаралық ақпараттық технологиялар университеті	1	0	1
44.	Тұран университеті	0	0	0
45.	КИМЭП университеті	46	0	46
46.	Халықаралық бизнес университеті	0	0	0
47.	Нархоз университеті	20	0	20
	Атырау облысы	7	0	7
48.	Атырау инженерлік-гуманитарлық университеті	0	0	0
49.	Х.Досмұхамедов атындағы Атырау университеті	7	0	7
50.	С.Өтебаев атындағы Атырау мұнай және газ университеті	0	0	0
	БҚО	58	58	0
51.	М.Өтемісов атындағы Батыс Қазақстан университеті	0	0	0
52.	Жәңгір хан атындағы Батыс Қазақстан аграрлық-техникалық университеті	0	0	0
53.	Батыс Қазақстан инновациялық-технологиялық университеті	58	58	0
54.	Қазақстан инновациялық және телекоммуникациялық жүйелер университеті	0	0	0
	Қостанай облысы	2	0	2
55.	Ы.Алтынсарин атындағы Арқалық педагогикалық институты	0	0	0
56.	М.Дулатов атындағы Қостанай инженерлік-экономикалық университеті.	0	0	0
57.	А.Байтұрсынов атындағы Қостанай өңірлік университеті	2	0	2
58.	Академик Зұлхарнай Алдамжар атындағы Қостанай әлеуметтік-техникалық университеті	0	0	0
59.	Рудный индустриалды институты	0	0	0
	Павлодар облысы	8	6	2
60.	Қ.И.Сәтбаев атындағы Екібастұз инженерлік-техникалық институты	0	0	0

61.	Инновациялық Еуразия университеті	6	6	0
62.	Павлодар педагогикалық университеті	0	0	0
63.	Торайғыров университет	2	0	2
	СҚО	26	0	26
64.	М.Қозыбаев атындағы Солтүстік Қазақстан университеті	26	0	26
	ШҚО	3	0	3
65.	Д. Серікбаев атындағы Шығыс Қазақстан техникалық университеті	0	0	0
66.	С.Аманжолов атындағы Шығыс Қазақстан университеті	0	0	0
67.	Қазақстан-Американдық еркін университеті	0	0	0
68.	Семей медицина университеті	0	0	0
69.	Әлихан Бөкейхан атындағы университет	0	0	0
70.	Семей қаласының Шәкәрім атындағы университеті	3	0	3
	Алматы облысы	34	32	2
71.	І.Жансүгіров атындағы Жетісу университеті	34	32	2
72.	СДУ университеті	0	0	0
	Қарағанды облысы	115	94	21
73.	«Болашақ» академиясы	2	0	2
74.	О.А.Байқоңыров атындағы Жезқазған университеті.	0	0	0
75.	Е.А.Бөкетов атындағы Қарағанды университеті	105	94	11
76.	Қарағанды индустриалды университеті	0	0	0
77.	Қарағанды медицина университеті	5	0	5
78.	Сағынов атындағы Қарағанды техникалық университеті	2	0	2
79.	Қазтұтынуодағы Қарағанды экономикалық университеті	1	0	1

80.	Орталық Қазақстан академиясы	0	0	0
	Ақтөбе облысы	18	0	18
81.	Қ.Жұбанов атындағы Ақтөбе өңірлік университеті	1	0	1
82.	Баишев университет	0	0	0
83.	М.Оспанов атындағы Батыс Қазақстан медицина университеті	17	0	17
84.	Қазақ-Орыс халықаралық университеті	0	0	0
	Шымкент	28	2	26
85.	Қазақстан халықтар достығы инженерлік-педагогикалық университеті	0	0	0
86.	Мирас университеті	0	0	0
87.	Орталық Азия инновациялық университеті	2	2	0
88.	Шымкент университеті	0	0	0
89.	Оңтүстік Қазақстан медицина академиясы	9	0	9
90.	М.Әуезов атындағы Оңтүстік Қазақстан университеті	17	0	17
91.	Оңтүстік Қазақстан мемлекеттік педагогикалық университеті	0	0	0
	Ақмола облысы	0	0	0
92.	Гуманитарлық-техникалық академия	0	0	0
93.	Ш.Уәлиханов атындағы Көкшетау университеті	0	0	0
94.	А.Мырзахметов атындағы Көкшетау университеті	0	0	0
	Жамбыл облысы	3	0	3
95.	Ш.Мұртаза атындағы Халықаралық Тараз инновациялық институты	0	0	0
96.	М.Х.Дулати атындағы Тараз өңірлік университеті	3	0	3
	Қызылорда облысы	55	0	55
97.	Қызылорда ашық университеті	0	0	0
98.	Болашақ Қызылорда университеті	0	0	0

99.	Қорқыт ата Қызылорда университеті	55	0	55
	Маңғыстау облысы	80	78	2
100.	Ш.Есенов атындағы Каспий технологиялар және инжиниринг университеті	80	78	2
	Түркістан облысы	14	0	14
101.	Х.А.Ясауи атындағы Халықаралық қазақ-түрік университеті	14	0	14
102.	Халықаралық туризм және қонақжайлылық университеті	0	0	0
103.	Жұмабек Тәшенев университет	0	0	0

**Академиялық ұтқырлыққа қабылданған шетелдік студенттер саны
ел бойынша, 1226 адам**

№	Мемлекет	Оқушылар саны	Онлайн	Офлайн
Еуропа		188	21	167
1.	Бельгия	3	0	3
2.	Ұлыбритания	26	0	26
3.	Венгрия	1	0	1
4.	Германия	37	0	37
5.	Испания	2	0	2
6.	Италия	2	0	2
7.	Литва	1	0	1
8.	Нидерланды	2	0	2
9.	Норвегия	2	0	2
10.	Польша	18	0	18
11.	Румыния	2	0	2
12.	Словакия	5	0	5
13.	Словения	1	0	1
14.	Түркия	21	0	21
15.	Украина	21	21	0
16.	Франция	34	0	34
17.	Чехия	2	0	2
18.	Швейцария	4	0	4
19.	Швеция	4	0	4
ТМД		704	277	427
20.	Беларусь	8	0	8
21.	Қырғыз Республикасы	215	36	179
22.	Ресей	264	121	143
23.	Өзбекстан	167	120	47
24.	Тәжікстан	50	0	50
ОША		194	0	194
25.	Қытай	111	0	111
26.	Малайзия	3	0	3
27.	Сингапур	4	0	4
28.	Оңтүстік Корея	19	0	19
29.	Жапония	57	0	57
Америка		130	0	130
30.	АҚШ	130	0	130
Таяу Шығыс		8	0	8
31.	Израиль	8	0	8
Африка		2	0	2
32.	Египет	2	0	2
	Барлығы	1226	298	928

**Жоғары білім беру жағдайында академиялық ұтқырлық бойынша оқитын
қазақстандық студенттердің саны, 4426 адам**

№	ЖЖОКБҰ атауы	Оқушылар саны	Госбюджет	Внебюджет	Онлайн	Офлайн
	Астана	611	75	536	75	536
1.	Астана ІТ университеті	36	6	30	0	36
2.	Еуразия гуманитарлық институты	17	2	15	0	17
3.	Л.Н.Гумилев атындағы Еуразия ұлттық университеті	261	48	213	0	261
4.	Қазақ ұлттық хореография академиясы	5	0	0	0	5
5.	С.Сейфуллин атындағы Қазақ агротехникалық университеті	24	10	14	0	24
6.	Қазақ ұлттық өнер университеті	5	0	5	0	5
7.	Қазақ технология және бизнес университеті	4	2	2	0	4
8.	Есіл университеті	9	0	9	0	9
9.	«Астана» медициналық университеті	176	0	0	75	101
10.	Астана халықаралық университеті	8	0	8	0	8
11.	«Тұран-Астана» университеті	4	3	1	0	4
12.	М.С.Нәрікбаев атындағы ҚазГЮУ	61	4	57	0	61
13.	Дене шынықтыру және бұқаралық спорт академиясы	1	0	1	0	1
	Алматы	1618	184	1434	115	1503
14.	«Қайнар» академиясы	0	0	0	0	0
15.	Азаматтық авиация академиясы	21	3	18	6	15
16.	Логистика және көлік академиясы	0	0	0	0	0
17.	Алматы технологиялық университеті	77	5	72	67	10

18.	Алматы энергетика және байланыс университеті	40	6	34	0	40
19.	Алматы гуманитарлық-экономикалық университеті	0	0	0	0	0
20.	Алматы менеджмент университеті	124	5	119	0	124
21.	Қонаев атындағы Еуразиялық заң академиясы	5	1	4	0	5
22.	Еуразиялық технологиялық университеті	8	0	8	6	2
23.	Нұр-Мұбарак Египет ислам мәдениеті университеті	6	2	4	0	6
24.	Қазақ спорт және туризм академиясы	5	0	5	0	5
25.	Т.Қ.Жүргенов атындағы Қазақ ұлттық өнер академиясы	14	0	14	0	14
26.	Құрманғазы атындағы Қазақ ұлттық консерваториясы	2	0	2	0	2
27.	Л.Б. Гончаров атындағы Қазақ автомобиль және автомобиль жолдары институты	115	0	115	0	115
28.	Қазақ ұлттық аграрлық зерттеу университеті	7	5	2	0	7
29.	Қазақ ұлттық қыздар педагогикалық университеті	73	15	58	0	73
30.	Қ.И.Сәтбаев атындағы Қазақ ұлттық зерттеу техникалық университеті	46	30	16	7	39
31.	С.Д.Асфендияров атындағы Қазақ ұлттық медицина университеті	256	0	256	0	256
32.	Абай атындағы Қазақ ұлттық педагогикалық университеті	206	40	166	10	196
33.	әл-Фараби атындағы Қазақ ұлттық университеті	146	41	105	0	146
34.	Халықаралық көлік және гуманитарлық университеті	0	0	0	0	0
35.	Халықаралық инженерлік және технология университеті	0	0	0	0	0
36.	«ВШОЗ» Қазақстан медицина университеті	0	0	0	0	0

37.	Қазақ-Британ техникалық университеті	41	6	35	0	41
38.	Қазақ-неміс университеті	50	0	50	0	50
39.	Қазақстан-Ресей медицина университеті	20	0	20	14	6
40.	Абылай хан атындағы Қазақ халықаралық қатынастар және әлем тілдері университеті	67	4	63	0	67
41.	Каспий қоғамдық университеті	3	2	1	0	3
42.	Халықаралық білім беру корпорациясы	14	3	11	3	11
43.	Халықаралық ақпараттық технологиялар университеті	39	5	34	0	39
44.	Тұран университеті	49	6	43	0	49
45.	КИМЭП университеті	101	0	101	2	99
46.	Халықаралық бизнес университеті	27	1	26	0	27
47.	Нархоз университеті	56	4	52	0	56
	Атырау облысы	14	12	2	0	14
48.	Атырау инженерлік-гуманитарлық университеті	0	0	0	0	0
49.	Х.Досмұхамедов атындағы Атырау университеті	11	9	2	0	11
50.	С.Өтебаев атындағы Атырау мұнай және газ университеті	3	3	0	0	3
	БҚО	160	12	148	96	64
51.	М.Өтемісов атындағы Батыс Қазақстан университеті	33	7	26	0	33
52.	Жәңгір хан атындағы Батыс Қазақстан аграрлық-техникалық университеті	8	5	3	0	8
53.	Батыс Қазақстан инновациялық-технологиялық университеті	89	0	89	89	0
54.	Қазақстан инновациялық және	30	0	30	7	23

	телекоммуникациялық жүйелер университеті					
	Қостанай облысы	109	20	89	11	98
55.	Ы.Алтынсарин атындағы Арқалық педагогикалық институты	11	10	1	0	11
56.	М.Дулатов атындағы Қостанай инженерлік-экономикалық университеті.	10	0	10	10	0
57.	А.Байтұрсынов атындағы Қостанай өңірлік университеті	82	5	77	0	82
58.	Академик Зұлхарнай Алдамжар атындағы Қостанай әлеуметтік-техникалық университеті	1	0	1	1	0
59.	Рудный индустриалды институты	5	5	0	0	5
	Павлодар облысы	57	18	39	0	57
60.	Қ.И.Сәтбаев атындағы Екібастұз инженерлік-техникалық институты	0	0	0	0	0
61.	Инновациялық Еуразия университеті	1	1	0	0	1
62.	Павлодар педагогикалық университеті	7	7	0	0	7
63.	Торайғыров университет	49	10	39	0	49
	СҚО	18	5	13	0	18
64.	М.Қозыбаев атындағы Солтүстік Қазақстан университеті	18	5	13	0	18
	ШҚО	242	38	204	0	242
65.	Д. Серікбаев атындағы Шығыс Қазақстан техникалық университеті	11	10	1	0	11
66.	С.Аманжолов атындағы Шығыс Қазақстан университеті	18	8	10	0	18
67.	Қазақстан-Американдық еркін университеті	20	2	18	0	20
68.	Семей медицина университеті	130	5	125	0	130
69.	Әлихан Бөкейхан атындағы университет	6	3	3	0	6

70.	Семей қаласының Шәкәрім атындағы университеті	57	10	47	0	57
	Алматы облысы	83	17	66	0	83
71.	І.Жансүгіров атындағы Жетісу университеті	20	9	11	0	20
72.	СДУ университеті	63	8	55	0	63
	Қарағанды облысы	362	33	329	187	175
73.	«Болашақ» академиясы	2	0	2	0	2
74.	О.А.Байқоңыров атындағы Жезқазған университеті.	2	0	2	0	2
75.	Е.А.Бөкетов атындағы Қарағанды университеті	231	11	220	183	48
76.	Қарағанды индустриалды университеті	6	6	0	0	6
77.	Қарағанды медицина университеті	66	5	61	0	66
78.	Сағынов атындағы Қарағанды техникалық университеті	49	9	40	4	45
79.	Қазтұтынуодағы Қарағанды экономикалық университеті	6	2	4	0	6
80.	Орталық Қазақстан академиясы	0	0	0	0	0
	Ақтөбе облысы	249	17	232	5	244
81.	Қ.Жұбанов атындағы Ақтөбе өңірлік университеті	76	15	91	0	76
82.	Баишев университет	5	2	3	5	0
83.	М.Оспанов атындағы Батыс Қазақстан медицина университеті	168	0	168	0	168
84.	Қазақ-Орыс халықаралық университеті	0	0	0	0	0
	Шымкент	354	39	315	157	197
85.	Қазақстан халықтар достығы инженерлік-педагогикалық университеті	2	0	2	0	2
86.	Мирас университеті	109	0	109	109	0

87.	Орталық Азия инновациялық университеті	36	0	36	36	0
88.	Шымкент университеті	29	0	29	12	17
89.	Оңтүстік Қазақстан медицина академиясы	71	0	71	0	71
90.	М.Әуезов атындағы Оңтүстік Қазақстан университеті	68	29	39	0	68
91.	Оңтүстік Қазақстан мемлекеттік педагогикалық университеті	39	10	29	0	39
	Ақмола облысы	43	18	25	2	41
92.	Гуманитарлық- техникалық академия	0	0	0	0	0
93.	Ш.Уәлиханов атындағы Көкшетау университеті	41	10	31	2	39
94.	А.Мырзахметов атындағы Көкшетау университеті	2	2	0	0	2
	Жамбыл облысы	47	20	21	6	41
95.	Ш.Мұртаза атындағы Халықаралық Тараз инновациялық институты	6	0	0	6	0
96.	М.Х.Дулати атындағы Тараз өңірлік университеті	41	20	21	0	41
	Қызылорда облысы	0	0	0	0	0
97.	Қызылорда ашық университеті	0	0	0	0	0
98.	Болашақ Қызылорда университеті	0	0	0	0	0
99.	Қорқыт ата Қызылорда университеті	0	0	0	0	0
	Маңғыстау облысы	363	8	355	336	27
100.	Ш.Есенов атындағы Каспий технологиялар және инжиниринг университеті	363	8	355	336	27
	Түркістан облысы	96	15	81	0	96
101.	Х.А.Ясауи атындағы Халықаралық қазақ-түрік университеті	92	15	77	0	92
102.	Халықаралық туризм және қонақжайлылық университеті	1	0	1	0	1

103.	Жумабек Ташенев университет	3	0	3	0	3
------	--------------------------------	---	---	---	---	---

Елдер бойынша академиялық ұтқырлыққа қабылданған қазақстандық студенттердің саны, 4426 адам

№	Мемлекет	Оқушылар саны	Мем.бюджет	Бюджеттен тыс	Онлайн	Офлайн
Еуропа		2143	466	1677	25	2118
1.	Австрия	14	1	13	0	14
2.	Бельгия	41	0	41	0	41
3.	Болгария	15	10	5	0	15
4.	Ұлыбритания	19	0	19	0	19
5.	Венгрия	35	21	14	0	35
6.	Германия	177	12	165	0	177
7.	Греция	6	6	0	0	6
8.	Грузия	9	0	9	0	9
9.	Дания	2	0	2	0	2
10.	Испания	50	11	39	3	47
11.	Италия	52	8	44	0	52
12.	Кипр	10	0	10	0	10
13.	Латвия	38	18	20	0	38
14.	Литва	93	28	65	1	92
15.	Монако	1	0	1	0	1
16.	Нидерланды	11	0	11	0	11
17.	Норвегия	5	0	5	0	5
18.	Польша	668	265	403	3	665
19.	Португалия	2	2	0	0	2
20.	Румыния	18	11	7	0	18
21.	Северный Кипр	5	0	5	0	5
22.	Словакия	6	0	6	0	6
23.	Словения	7	0	7	0	7
24.	Түркия	619	60		10	609
25.	Украина	56	0	56	8	48
26.	Финляндия	5	0	5	0	5
27.	Франция	117	5	112	0	117
28.	Хорватия	3	1	2	0	3
29.	Чехия	55	7	48	0	55
30.	Швейцария	2	0	2	0	2
31.	Эстония	2	0	2	0	2
ТМД		1902	0	1902	956	946
32.	Әзірбайжан	42	0	42	0	42
33.	Беларусь	6	0	6	0	6
34.	Қырғыз Республикасы	243	0	243	149	94
35.	Ресей	857	0	857	322	535
36.	Өзбекстан	598	0	598	352	246
37.	Тәжікстан	156	0	156	133	23

ОША		326	50	276	9	317
38.	Индонезия	17	0	17	0	17
39.	Гонконг	3	0	3	0	3
40.	Вьетнам	2	2	0	0	2
41.	Қытай	65	6	59	7	58
42.	Малайзия	44	17	27	0	44
43.	Сингапур	2	0	2	0	2
44.	Таиланд	4	0	4	0	4
45.	Тайвань	1	0	1	0	1
46.	Филиппин	2	0	2	0	2
47.	Оңтүстік Корея	151	22	129	2	149
48.	Жапония	35	3	32	0	35
	Таяу Шығыс	13	0	13	0	13
49.	Израиль	9	0	9	0	9
50.	Кувейт	2	0	2	0	2
51.	БАӘ	1	0	1	0	1
52.	Сауд Арабиясы	1	0	1	0	1
	Африка	2	0	2	0	2
53.	Египет	2	0	2	0	2
	Америка	40	9	31	0	40
54.	АҚШ	40	9	31	0	40
	Барлығы	4426	525	3901	990	3436

№	ЖЖОКБҰ	Ресей университеттері	Мамандықтары
1.	Азаматтық авиация академиясы	Уфимский университет науки и технологий	6В07101 - Техническая эксплуатация летательных аппаратов и двигателей
2.	Алматы технологиялық университеті	Уральский государственный экономический университет	6В04102 - Менеджмент 6В105 - Учет и аудит
3.	Алматы менеджмент университеті	Уральский федеральный университет	7М04106 Финансы
4.	Бәйішев атындағы университет	Башкирский государственный педагогический университет им. М. Акмуллы	6В017 Подготовка учителей по языкам и литературе
5.	Л.Н. Гумилев атындағы Еуразия ұлттық университеті.	Высшая школа экономики (Санкт-Петербург) Московский государственный университет им. Ломоносова Российский университет дружбы народов Санкт-Петербургский политехнический университет Петра Великого Томский Государственный Архитектурно-Строительный Университет	6В01718 Русский язык и литература 6В02121 Архитектурный дизайн 6В02209 Востоковедение 6В03204 Журналистика 6В07321 Энергоэффективное проектирование зданий и сооружений 7М03211 Международная журналистика 7М03211 Международная журналистика 7М07102 Автоматизация и управление
6.	Еуразиялық технологиялық университеті	Саратовская государственная юридическая академия	7М04211 Юриспруденция НП
7.	Батыс Қазақстан инновациялық-технологиялық университеті	Автономной некоммерческой организации Современный технический университет Башкирский государственный педагогический университет им. М. Акмуллы Оренбургский государственный аграрный университет Саратовский государственный технический университет имени Ю.А. Гагарина Тамбовский государственный технический университет Удмуртский государственный университет Ульяновский государственный аграрный университет имени П.А. Столыпина	6В04202 -Юриспруденция 6В06104-Вычислительная техника и информационные системы 6В07101-Транспорт, транспортная техника и технологии 6В07102 -Электрэнергетика 6В07104-Технологические машины и оборудование(по отраслям) 6В07201 -Нефтегазовое дело 6В07301 - Архитектура 6В07301 -Архитектура 6В07302-Строительство 6В09101 Ветеринарная медицина 6В09103-Ветеринария 6В11201- Безопасность жизнедеятельности и защита окружающей среды

			6В11301-Организация перевозок, движения и эксплуатация транспорта 7М01601 – История
8.	М.Оспанов атындағы Батыс Қазақстан медицина университеті	Астраханский государственный медицинский университет Башкирский государственный медицинский университет Оренбургский государственный медицинский университет	6В10102 Общая медицина 7М10101 Общественное здравоохранение 7М10102 Медицина 7М10104 Медико-профилактическое дело
9.	М.Өтемісов атындағы Батыс Қазақстан университеті	Башкирский государственный педагогический университет им. М.Акумлы Самарский государственный социально-педагогический университет Саратовский научно-исследовательский государственный университет имени Н.В.Гоголя	6В01402 Физическая культура и спорт 6В01705 Иностранный язык: два иностранных языка 6В01703 Русский язык и литература 6В01302 Психология: русская филология 6В04202 Юриспруденция 7М01501 Математика
10.	Қазақ спорт және туризм академиясы	Национальный государственный Университет ФК, спорта и здоровья имени П.Ф.Лесгафта	6В11101 - Туризм
11.	Асфендияров атындағы Қазақ ұлттық медицина университеті	Кемеровский государственный медицинский университет СПХФУ	6В07201 Технология фармацевтического производства 6В10104 Фармация 6В10107- Общая медицина
12.	Абай атындағы Қазақ ұлттық педагогикалық университеті	Московский городской педагогический университет Московский государственный педагогический университет	6В01303 - Начальное образование с информационно-коммуникационными технологиями 6В01306 Начальное образование на английском языке 6В01303 Начальное образование с информационно-коммуникационными технологиями 6В01304 - Начальное образование с полиязычием 6В03111 – Психология: подготовка практического психолога
13.	Қазақстан инновациялық және телекоммуникациялық жүйелер университеті	Московская Международная Академия	6В04211 Юриспруденция 7М04225 Юриспруденция 6В07317 Производство строительных материалов, изделий и конструкций 6В07318 Кадастр 6В07319 Землеустройство 6В07327 Строительство
14.	Қазақстан-Ресей медицина университеті	Новосибирский государственный медицинский университет Рязанский государственный медицинский университет имени академика И.П. Павлова	6В10101 Общая медицина
15.	Қ.И. Сәтбаев атындағы ҚазҰТУ	Национальный исследовательский Томский политехнический университет	7М07110 - "Химические процессы и производство химических материалов" 7М07226 - "Обогащение полезных ископаемых"

16.	эл-Фараби атындағы ҚазҰУ	ИТМО НИЯУ МИФИ Российский государственный гуманитарный университет РУДН	6В07501 - Стандартизация и сертификация (по отраслям) 7М07121 - Наноматериалы и нанотехнологии в химии (РУДН) 7М07502 - Стандартизация и сертификация (ИТМО) 7М03208 - Архивоведение и документационное обеспечение управления (РГГУ) 7М04130 - Международный маркетинг (РУДН) 7М05305 - Техническая физика (ИТМО) 7М05315 - Физика плазмы (МИФИ) 7М05316 - Теоретическая ядерная физика (МИФИ) 7М05317 - Ядерная медицина (МИФИ) 7М05318 - Химическая физика (НИЯУ МИФИ)
17.	Академик Е.А. Бөкетов атындағы Қарағанды университеті.	Алтайский государственный педагогический университет Алтайский государственный университет Балтийский федеральный университет имени И.Канта Горно-Алтайский государственный университет Новосибирский государственный педагогический университет Томский государственный педагогический университет Томский государственный университет Уральский государственный экономический университет	6В01403-Физическая культура и спорт 6В01601- История 6В01901 - Специальная педагогика 6В02303 - Иностранная филология (английская) 6В03105 - Международные отношения 6В04103 - Экономика 6В04104 -Предпринимательство и управление проектами 6В04112 - Мировая экономика 6В07201 – Технология фармацевтического производства 6В01507 - Химия 6В01508 - Химия-Биология 6В01703-Русский язык и литература 6В03106 – Психология 6В04101 - Менеджмент 6В04105 - Бизнес-аналитика и бизнес-консалтинг 6В04106-Учет и аудит 6В04109-Финансы 6В05301 - Химия 6В05302 - Фундаментальная химия 7М05101- Биология
18.	Әбілқас Сағынов атындағы Қарағанды техникалық университеті	Московский государственный технический университет имени Н.Э. Баумана Санкт-Петербургский государственный архитектурно-строительный университет Санкт-Петербургский политехнический университет имени Петра Великого Томский политехнический университет Тюменский индустриальный университет Уральский государственный горный университет	6В02101 Дизайн 6В04107 Экономика промышленности 6В07301 Архитектура 6В04102 Менеджмент 6В04108 Учет и аудит в промышленности 6В04109 Оценка (по отраслям) 6В05101 Биотехнология 6В06102 Информационные системы

		Уфимский государственный нефтяной технический университет	6B06102 Информационные системы 6B06104 Вычислительная техника и программное обеспечение 6B07103 Материаловедение и технология новых материалов 6B07104 Машиностроение 6B07111 Технологические машины и оборудование (по отраслям) 6B07201 Геология и разведка месторождений полезных ископаемых" 6B07202 Горное дело» 6B07303 Цифровая аэрофотосъёмка 6B07303 Цифровая аэрофотосъёмка 6B11201 Безопасность жизнедеятельности и защита окружающей среды
19.	Қарағанды Қазтұтынуодағы университеті	Научно-исследовательский университет "Высшая школа экономики" Российский университет дружбы народов им. Патриса Лумумбы	6B04212 Юриспруденция: правовое регулирование в сфере экономики 6B11102 Ресторанное дело и гостиничный бизнес 7M04101 Экономика
20.	Ш.Есенов атындағы Каспий технологиялар және инжиниринг университеті.	Астраханский Государственный Технический Университет Белгородский Государственный университет Современный технический университет	6B07106 - Электроэнергетика 6B07116 Автоматизированные системы управления технологических процессов 6B04109-Финансовые рынки и корпоративный бизнес 6B07210- Нефтегазовый инжиниринг 6B07303- Строительный инжиниринг 7M06102-Информационные системы
21.	Каспий қоғамдық университеті	Московский университет им. А.С. Гробоедова (ИМПЭ им. А.С. Грибоедова)	6B02303 Межкультурно-коммуникативный перевод
22.	М.Дулатов атындағы Қостанай инженерлік-экономикалық университеті.	Ural Institute of Stock Market	6B044 Менеджмент и управление 6B046 Финансы, экономика, банковское дело и страховое дело 6B045 Учет и аудит 7M070 Экономика 7M072 Менеджмент и управление
23.	Ахмет Байтұрсынұлы атындағы Қостанай өңірлік университеті	Ленинградский государственный университет имени А.С.Пушкина Новосибирский государственный аграрный университет	6B06102 Информационные системы 6B08101 Агрономия
24.	Академик Зұлхарнай Алдамжар атындағы	Южно-Уральский государственный гуманитарно-педагогический университет	6B02302 Переводческое дело

	Қостанай әлеуметтік-техникалық университеті		
25.	Астана медицина университеті	РНИМУ им. Н.И. Пирогова Северо-западный Университет Мечникова	6B10107 Общая медицина
26.	Семей медицина университеті	Рязанский государственный медицинский университет им. И.П.Павлова	6B10101 Общая Медицина 7R01103 Аллергология и иммунология взрослая, детская 7R01115 Онкология взрослая 7R01116 Пульмонология взрослых, детей 7R01118 Кардиология взрослая, детская 7R01120 Эндокринология взрослых, детей 7R01122 Инфекционные болезни взрослых, детей 7R01122 Инфекционные заболевания взрослых, детей 7R01122 Инфекционные заболевания взрослых, детей 7R01128 Неотложная медицина взрослая, детская 7R01128 Срочная и неотложная медицинская помощь 7R01130 Педиатрия 7R01131 Неонатология 7R01134 Судебно- медицинская экспертиза 7R01135 Анестезиология и реаниматология взрослых, детей 7R01135 Анестезиология и реаниматология для взрослых, детей 7R01138 Семейная медицина 7R01142 Клиническая фармакология 7R01145 Травматология и ортопедия взрослых, детей 7R01145 Травматология-ортопедия взрослых, детей 7R01147 Офтальмология взрослых, детей 7R01148 Акушерство и гинекология взрослых, детей 7R01149 Неврология взрослых, детей 7R01150 Патологическая анатомия 7R01151 Нефрология взрослых, детей
27.	Қарағанды медицина университеті	Кировский государственный медицинский университет Российский национальный исследовательский медицинский университет имени Н.И. Пирогова Рязанский государственный медицинский университет имени академика И.П. Павлова Северо-Западный государственный медицинский университет имени И.И. Мечникова	6B10102 Общая медицина 7R01103 Аллергология и иммунология взрослая, детская 7R01104 Гастроэнтерология взрослая, детская 7R01108 Кардиология взрослая, детская 7R01112 Неврология взрослая, детская 7R01122 Психиатрия взрослая, детская 7R01123 Пульмонология взрослая, детская

28.	Халықаралық ақпараттық технологиялар университеті	Innopolis University ИТМО	6B06104 Бизнес-анализ 6B06301 Компьютерная безопасность 6B06302 Аппаратные средства защиты информации 6B06303-Сетевая безопасность 6B06112-Data science
29.	М.Х. Дулати атындағы Тараз өңірлік университеті.	РХТУ имени Д.И.Менделеева Университет при МПА ЕврАзЭС	6B02112-Дизайн рекламы 6B03111-Психология в социальной сфере 6B05314-Химия
30.	Торайғыров атындағы университет	НИУ "Московский энергетический институт" Новосибирский государственный архитектурно-строительный университет	6B07302 Строительство 7M07107 Электроэнергетика
31.	«Тұран» университеті	Московский Государственный университет им. М.В. Ломоносов Национальный Исследовательский Нижегородский Государственный университет им. Н.И. Лобачевского Российская академия народного хозяйства и государственной службы при Президенте РФ Уральский федеральный университет им.Первого президента России Б.Н.Ельцина	8D031 Социальные науки 6B03101 Международные отношения
32.	Қ.Сағадиев атындағы Халықаралық бизнес университеті	Государственный академический университет гуманитарных наук	6B04205Правовое обеспечение экономической безопасности
33.	Оңтүстік Қазақстан медицина академиясы	Первый Московский государственный медицинский университет им. И. М. Сеченова Пятигорский медико-фармацевтический институт ФГБОУ ВО "Волгоградский государственный медицинский университет МЗ РФ Пятигорский медико-фармацевтический институт, филиал ФГБОУ ВО ВОЛГГМУ Минздрава России Санкт-Петербургский государственный химико-фармацевтический университет	6B10106 Фармация 8D10140 Фармация
34.	М.Әуезов атындағы Оңтүстік Қазақстан университеті	Омский государственный университет имени Ф.М.Достоевского Российский университет дружбы народов	6B017 Подготовка учителей по языкам и литературе 6B042 Право 6B053 Физические и химические науки 6B073 Архитектура и строительство 6B111 Сфера обслуживания 6B023 Языки и литература

Өзбекстанның жоғары оқу орындарына студенттерді жіберген ҚР ЖОО, 598 адам

№	ЖЖОКБҰ атауы	Өзбекстан ЖОО	Мамандықтары
1.	«Болашақ» академиясы	Каракалпакский государственный университет имени Бердаха	6B017 Подготовка учителей по языкам и литературе
2.	Алматы технологиялық университеті	Ташкентский институт текстильной и легкой промышленности	6B07204 - Технология и конструирование изделий легкой промышленности 6B07205 - Технология и проектирование текстильных материалов
3.	атындағы Еуразия ұлттық университеті. Л.Н. Гумилев	Национальный университет Узбекистана им. Мирзо Улугбека	6B02208 Археология, этнология и антропология
4.	Жәңгір хан атындағы Батыс Қазақстан аграрлық-техникалық университеті	Самаркандский государственный университет ветеринарной медицины, животноводства и биотехнологий	6B09100 Ветеринария
5.	М.Оспанов атындағы Батыс Қазақстан медицина университеті	Ташкентский государственный стоматологический институт	6B10105 Стоматология
6.	Асфендияров атындағы Қазақ ұлттық медицина университеті	Ташкентский государственный стоматологический институт Бухарский государственный медицинский институт имени Абу Али ибн Сино Самаркандский Государственный медицинский университет	7R01146 Стоматология детского возраста 6B10109- Стоматология
7.	Абай атындағы Қазақ ұлттық педагогикалық университеті	Ташкентский государственный педагогический университет имени Низами	6B01701 Казахский язык и литература 6B01513 Биология 6B05203 География 6B05301 Химия
8.	Қазақстан-Американдық еркін университеті	Ташкентский государственный юридический университет	6B04201 Юриспруденция 6B04205 Право и правоохранительная деятельность
9.	Академик Е.А. Бөкетов атындағы Қарағанды университеті.	Ташкентский государственный транспортный университет	6B05401-Математика 6B07105-Транспорт, транспортная техника и технологии 6B11301-Организация перевозок, движения и эксплуатация транспорта 6B06103-Информационные системы

10.	атындағы Каспий технологиялар және инжиниринг университеті. Ш.Есенова	Каракалпакский государственный университет им. Бердаха	6B05201 Экология 6B07106 Электроэнергетика 6B07210 Нефтегазовый инжиниринг 6B07307 Кадастр 6B11302 Транспортный бизнес и логистика 6B01506- География 6B07303- Строительный инжиниринг 6B07307- Кадастр 6B11302 Транспортный бизнес и логистика
11.	Қарағанды медицина университеті	Бухарский государственный медицинский институт имени Абу Али ибн Сино Ташкентский государственный стоматологический институт Ташкентский педиатрический медицинский институт	6B10102 Общая медицина 6B10122 Стоматология
12.	Академик Ә.Қуатбеков атындағы Халықтар достығы университеті	Ташкентский архитектурно-строительный институт	6B07303 Дизайн интерьера
13.	Жұмабек Тәшенев атындағы университет	Ташкентский государственный педагогический университет имени Низами	6B01704 Подготовка учителей узбекского языка и литературы
14.	Қонаев атындағы университет	Ташкентский государственный юридический университет	7M04204-Юриспруденция 8D04202-Теоретическая юриспруденция
15.	Орталық Азия инновациялық университеті	Ташкентский архитектурно-строительный университет	6B021 Искусство
16.	М.Әуезов атындағы Оңтүстік Қазақстан университеті	Национальный университет Узбекистана имени Мирзо Улутбека	6B015 Подготовка учителей по естественнонаучным предметам 6B031 Социальные науки
17.	Астана медицина университеті	Ташкентский фармацевтический институт	6B10107- Общая медицина
18.	Оңтүстік Қазақстан медицина академиясы	Бухарский ГМИ имени Абу али ибн Сино Ташкентский фармацевтический институт	6B10101 Общая медицина 6B10106 Фармация

Қырғыз Республикасының жоғары оқу орындарына студенттерді жіберген ҚР ЖОО, 243 адам

№	ЖЖОКБҰ	Қырғызстан университеттері	Мамандықтары
1.	Алматы технологиялық университеті	Кыргызский государственный технический университет имени И. Раззакова Кыргызский экономический университет имени М.М. Рыскулбекова Ошский технологический университет имени М.М. Адышева	6В04101 - Экономика 6В04102 - Менеджмент 6В04103 - Государственное и местное управление 6В05101 - Экология 6В07105 - Технологические машины и оборудования 6В07106 - Холодильные машины и системы кондиционирования 6В07201 - Технология продовольственных продуктов 6В07202- Технология перерабатывающих производств 6В07204 - Технология и конструирование изделий легкой промышленности 6В07501 - Стандартизация, сертификация и метрология (по пищевой отрасли) 6В11102 - Ресторанное дело и гостиничный бизнес 7М04105 - Учет и аудит
2.	Нұр-Мұбарак Ислам Мәдениеті Египет Университеті	Кыргызско-Турецкий Университет Манас	В033 -Религия и Теология
3.	Л.Б.Гончаров атындағы Қазақ автомобиль-жол институты	Кыргызский Государственный Технический Университет	6В07107 Транспорт, транспортная техника и технологии
4.	Асфендияров атындағы Қазақ ұлттық медицина университеті	Азиатский медицинский институт имени С.Тентишева	6В10109- Стоматология
5.	Қожа Ахмет Ясауи атындағы Халықаралық қазақ-түрік университеті	Кыргызско -Турецкий Университет Манас	6В023-Языки и литература 6В032-Журналистика и информация
6.	Шерхан Мұртаза атындағы Халықаралық Тараз инновациялық институты	Кыргызский государственный технический университет им. И. Раззакова	6В075 - Стандартизация, сертификация и метрология
7.	Мирас университеті	Кыргызский государственный университет имени И. Арабаева	«6В01401 – Физическая культура и спорт»

			<p>«6В01403 – Учитель художественного образования, графики и проектирования» «6В01501 – Учитель Химии и биологии» «6В01527» - «Математика и информатика» «6В02101 – Дизайн» «6В01401 – Физической культуры и спорта» «7М01501 Биология -Научно-педагогическое направление» 6В01101-Педагогика и психология 6В01301-Педагогика и методика начального обучения 6В01401 – Физическая культура и спорт 6В01502 – «Учитель информатики» 6В01527 – «Математика и информатика» 6В01902-Учитель-дефектолог, специальный педагог 6В01101- «Педагогика и психология» 6В01301- «Педагогика и методика начального обучения» 6В01403 - Учитель художественного образования, графики и проектирования 6В01404 – «Физическая культура и начальная военная подготовка» 6В01501 – Учитель химии и биологии 6В01701 - Иностранный язык: два иностранных языка 6В01722- Русский язык и литература 6В01901-Дефектология 6В02101-Дизайн 6В04101 – «Учет и аудит» 6В04101- Учет и аудит 6В04102 – «Экономика и управление» 6В04102- Экономика и управление 6В04103 – «Бизнес и финансы» 6В04103- Бизнес и финансы</p>
--	--	--	---

			6B04104 - Менеджмент.Маркетинг.Продажи 6B04104 – «Менеджмент.Маркетинг.Продажи» 6B04202 - Юриспруденция 6B04202-Юриспруденция 6B06103 - "IT технологии и программирование" 6B06103 – «IT и программирование» 6B11101 - Туризм. Управление гостеприимством 6B11101 - Туризм.Управление гостеприимством 7M01101- «Педагогика и психология» 7M01701 - Иностранный язык: два иностранных языка 7M04103 – «Учет и аудит» 7M04107 – «Финансовая экономика» 7M04201 - Юриспруденция 7M06103-Информатика и компьютерные науки
8.	Орталық Азия инновациялық университеті	Жалал-Абадскому государственному университету им. Б. Османова	6B041-Бизнес и управление 6B042-Право
9.	Шымкент университеті	Кыргызский государственный университет им. И.Арабаева Кыргызско-Казахский Университет	6B01301 – « Педагогика и методика начального обучения» 6B01401 – «Физическая культура и спорт» 6B01402 – «Музыкальное образование» "6B01403 – Изобразительное искусство и черчение» " 6B01405-Художественный труд и проектирование 6B01501 - Математика 6B01502 - Информатика 6B01503 – «Химия» 6B01504 – «Биология» 6B01505 – «География»

			6B01601- История 6B01601-История 6B01703 – Русский язык и литература 6B01704-иностранный язык: два иностранных языка 6B04201-Право 6B05101 – «Биология» 6B06101-- Вычислительная техника и программное обеспечение
10.	Оңтүстік Қазақстан медицина академиясы	Кыргызская государственная медицинская академия	6B10106 Фармация

Аймақтар бойынша шетелдік студенттер саны, 26 840 адам

№	ЖЖОКБҰ атауы	Оқушылар саны
	Астана	2950
1.	Астана IT университеті	71
2.	Еуразия гуманитарлық институты	14
3.	Л.Н.Гумилев атындағы Еуразия ұлттық университеті	1622
4.	Қазақ ұлттық хореография академиясы	9
5.	С.Сейфуллин атындағы Қазақ агротехникалық университеті	27
6.	Қазақ ұлттық өнер университеті	21
7.	Қазақ технология және бизнес университеті	31
8.	Есіл университеті	41
9.	«Астана» медициналық университеті	831
10.	Астана халықаралық университеті	53
11.	«Тұран-Астана» университеті	53
12.	М.С.Нәрікбаев атындағы ҚазГЮУ	175
13.	Дене шынықтыру және бұқаралық спорт академиясы	2
	Алматы	10710
14.	«Қайнар» академиясы	13
15.	Азаматтық авиация академиясы	51
16.	Логистика және көлік академиясы	27
17.	Алматы технологиялық университеті	143
18.	Алматы энергетика және байланыс университеті	32
19.	Алматы гуманитарлық-экономикалық университеті	191

20.	Алматы менеджмент университеті	115
21.	Қонаев атындағы Еуразиялық заң академиясы	24
22.	Еуразиялық технологиялық университеті	29
23.	Нұр-Мұбарак Египет ислам мәдениеті университеті	78
24.	Қазақ спорт және туризм академиясы	81
25.	Т.Қ.Жүргенов атындағы Қазақ ұлттық өнер академиясы	32
26.	Құрманғазы атындағы Қазақ ұлттық консерваториясы	15
27.	Л.Б. атындағы Қазақ автомобиль және автомобиль жолдары институты. Гончарова	41
28.	Қазақ ұлттық аграрлық зерттеу университеті	120
29.	Қазақ ұлттық қыздар педагогикалық университеті	108
30.	Қ.И.Сәтбаев атындағы Қазақ ұлттық зерттеу техникалық университеті	800
31.	С.Д.Асфендияров атындағы Қазақ ұлттық медицина университеті	2401
32.	Абай атындағы Қазақ ұлттық педагогикалық университеті	498
33.	әл-Фараби атындағы Қазақ ұлттық университеті	2674
34.	Халықаралық көлік және гуманитарлық университеті	0
35.	Халықаралық инженерлік және технология университеті	166
36.	«ВШОЗ» Қазақстан медицина университеті	66
37.	Қазақ-Британ техникалық университеті	559
38.	Қазақ-неміс университеті	195
39.	Қазақстан-Ресей медицина университеті	702
40.	Абылай хан атындағы Қазақ халықаралық қатынастар және әлем тілдері университеті	32
41.	Каспий қоғамдық университеті	37
42.	Халықаралық білім беру корпорациясы	37

43.	Халықаралық ақпараттық технологиялар университеті	57
44.	Тұран университеті	69
45.	КИМЭП университеті	318
46.	Халықаралық бизнес университеті	854
47.	Нархоз университеті	145
	Атырау облысы	136
48.	Атырау инженерлік-гуманитарлық университеті	5
49.	Х.Досмұхамедов атындағы Атырау университеті	101
50.	С.Утебаев атындағы Атырау мұнай және газ университеті	30
	БҚО	160
51.	М.Өтемісов атындағы Батыс Қазақстан университеті	31
52.	Жәңгір хан атындағы Батыс Қазақстан аграрлық-техникалық университеті	31
53.	Батыс Қазақстан инновациялық-технологиялық университеті	50
54.	Қазақстан инновациялық және телекоммуникациялық жүйелер университеті	48
	Қостанай облысы	200
55.	Ы.Алтынсарин атындағы Арқалық педагогикалық институты	40
56.	М.Дулатов атындағы Қостанай инженерлік-экономикалық университеті.	16
57.	А.Байтұрсынов атындағы Қостанай өңірлік университеті	48
58.	Академик Зұлхарнай Алдамжар атындағы Қостанай әлеуметтік-техникалық университеті	24
59.	Рудный индустриалды институты	72
	Павлодар облысы	414
60.	Қ.И.Сәтбаев атындағы Екібастұз инженерлік-техникалық институты	19
61.	Инновациялық Еуразия университеті	12
62.	Павлодар педагогикалық университеті	64

63.	Торайғыров университет	319
	СҚО	323
64.	М.Қозыбаев атындағы Солтүстік Қазақстан университеті	323
	ШҚО	1528
65.	Д. Серікбаев атындағы Шығыс Қазақстан техникалық университеті	129
66.	С.Аманжолов атындағы Шығыс Қазақстан университеті	63
67.	Қазақстан-Американдық еркін университеті	85
68.	Семей медицина университеті	1155
69.	Әлихан Бөкейхан атындағы университет	21
70.	Семей қаласының Шәкәрім атындағы университеті	75
	Алматы облысы	176
71.	І.Жансүгіров атындағы Жетісу университеті	12
72.	СДУ университеті	164
	Қарағанды облысы	2038
73.	«Болашақ» академиясы	20
74.	О.А.Байқоңыров атындағы Жезқазған университеті.	3
75.	Е.А.Бөкетов атындағы Қарағанды университеті	197
76.	Қарағанды индустриалды университеті	96
77.	Қарағанды медицина университеті	1591
78.	Сағынов атындағы Қарағанды техникалық университеті	72
79.	Қазтұтынуодағы Қарағанды экономикалық университеті	45
80.	Орталық Қазақстан академиясы	14
	Ақтөбе облысы	770

81.	Қ.Жұбанов атындағы Ақтөбе өңірлік университеті	99
82.	Баишев университет	6
83.	М.Оспанов атындағы Батыс Қазақстан медицина университеті	611
84.	Қазақ-Орыс халықаралық университеті	54
	Шымкент	5430
85.	Қазақстан халықтар достығы инженерлік-педагогикалық университеті	432
86.	Мирас университеті	71
87.	Орталық Азия инновациялық университеті	90
88.	Шымкент университеті	0
89.	Оңтүстік Қазақстан медицина академиясы	1644
90.	М.Әуезов атындағы Оңтүстік Қазақстан университеті	3008
91.	Оңтүстік Қазақстан мемлекеттік педагогикалық университеті	185
	Ақмола облысы	143
92.	Гуманитарлық-техникалық академия	7
93.	Ш.Уәлиханов атындағы Көкшетау университеті	116
94.	А.Мырзахметов атындағы Көкшетау университеті	20
	Жамбыл облысы	324
95.	Ш.Мұртаза атындағы Халықаралық Тараз инновациялық институты	98
96.	М.Х.Дулата атындағы Тараз өңірлік университеті	226
	Қызылорда облысы	61
97.	Қызылорда ашық университеті	16
98.	Болашақ Қызылорда университеті	35
99.	Қорқыт ата Қызылорда университеті	10
	Маңғыстау облысы	375

100.	Ш.Есенов атындағы Каспий технологиялар және инженеринг университеті	375
	Түркістан облысы	1102
101.	Х.А.Ясауи атындағы Халықаралық қазақ-түрік университеті	1096
102.	Халықаралық туризм және қонақжайлылық университеті	6
103.	Жұмабек Тәшенев университет	0

Елдер бойынша шетелдік студенттер туралы ақпарат – 26 840 адам

№	Мемлекет	Оқушылар саны
	ТМД елдері	12 527
1.	Әзірбайжан	160
2.	Армения	21
3.	Беларусь	26
4.	Қырғызстан	672
5.	Молдова	2
6.	Ресей	1795
7.	Тәжікстан	380
8.	Түркіменстан	2750
9.	Өзбекстан	6721

№	Азия	12 769
10.	Бангладеш	12
11.	Үндістан	8699
12.	Индонезия	14
13.	Камбоджа	1
14.	Қытай	1313
15.	Малайзия	3
16.	Мальдив аралдары	1
17.	Моңғолия	1258
18.	Пәкістан	1406
19.	Филиппин	3
20.	Оңтүстік Корея	53
21.	Жапония	6

№	Еуропа	500
22.	Албания	1
23.	Бельгия	2
24.	Босния және Герцеговина	1
25.	Ұлыбритания	6
26.	Венгрия	2
27.	Германия	50
28.	Грузия	31
29.	Ирландия	4
30.	Исландия	1
31.	Испания	3
32.	Италия	5
33.	Литва	1
34.	Нидерланды	2
35.	Польша	4
36.	Румыния	2
37.	Түркия	322
38.	Словения	1
39.	Украина	57
40.	Франция	4

41.	Эстония	1
-----	---------	---

№	Америка	30
42.	Доминикана	1
43.	Канада	6
44.	Колумбия	1
45.	Самоа	1
46.	АҚШ	21

№	Таяу Шығыс	785
47.	Ауғанстан	354
48.	Бахрейн	2
49.	Израиль	2
50.	Иордания	267
51.	Ирак	56
52.	Иран	33
53.	Йемен	18
54.	Ливия	1
55.	БАӘ	3
56.	Палестина	6
57.	Сауд. Арабия	4
58.	Сирия	39

№	Африка	218
59.	Алжир	1
60.	Ангола	1
61.	Гана	1
62.	Замбия	1
63.	Зимбабве	1
64.	Египет	92
65.	Камерун	3
66.	Кения	16
67.	Конго	1
68.	Либерия	2
69.	Малави	7
70.	Мали	1
71.	Марокко	4
72.	Нигерия	48
73.	Свазиленд	1
74.	Судан	7
75.	Сьерра-Леоне	1
76.	Танзания	17
77.	Тунис	8
78.	Уганда	1
79.	Эфиопия	3
80.	Оңтүстік Африка	1

81.	Австралия	1
-----	-----------	---

82.	Жаңа Зеландия	1
-----	---------------	---

Азаматтығы жоқ - 9