

Министерство науки и высшего образования Республики Казахстан
Национальный центр развития высшего образования

Мониторинг
реализации программы академической
мобильности обучающихся
(Блок 3. Пункт 1)

Аналитическая справка

Астана, 2023

СОДЕРЖАНИЕ

Академическая мобильность иностранных обучающихся (входящая мобильность)	44
Академическая мобильность казахстанских студентов (исходящая мобильность)	47
Обучающиеся по совместным образовательным программам (СОП).....	51
Обучающиеся по дудипломным программам (ДДП)	51
Иностранные студенты (на полном обучении)	52
Выводы	59
Приложение 1	60
Приложение 2	66
Приложение 3	67
Приложение 4	73
Приложение 5	75
Приложение 6	81

Мониторинг реализации программы академической мобильности обучающихся

Академическая мобильность иностранных обучающихся (входящая мобильность)

По данным ОВПО Казахстана, общее количество иностранных обучающихся, принявших участие в программе академической мобильности Казахстана за **2017-2023** гг. составило **6589** человек (рисунок 1).

Рисунок 1. Академическая мобильность иностранных обучающихся, человек



В I пол. 2023 г. показатель академической мобильности иностранных обучающихся составил **879** обучающихся, из них онлайн – **401** чел., офлайн – **478** чел. По сравнению с I пол. 2022 г. количество обучающихся уменьшилось на 5% на 51 человек. (I пол. 2022 г. – 930). Но стоит отметить, что в 2022 году большинство студентов (**87%**) проходили обучение онлайн – **813** чел.

В текущем году **42** ОВПО приняли иностранных обучающихся по программам мобильности, из них национальных вузов – 7, государственных НАО – 15, частных – 9, АО – 11. (Полная информация представлена в Приложении 1).

От общего количества обучающихся, прибывших по программам академической мобильности бакалавров – **787** чел., магистрантов – **82**, докторантура – **4**, резидентура – **6**.

В разрезе видов академической мобильности по программе кредитной академической мобильности – **708**, языковым программам – **128** чел., совместным образовательным программам – **37**, стажировка – **4**, волонтерской деятельности – **1** и летние школы – **1**.

В разрезе регионов прибытия в I пол. 2023 г. в вузах Казахстана прошли обучение из вузов стран СНГ (6 стран) – **610** чел., США – **113** чел., ЮВА (6 стран) – **98** чел. и Европы (13 стран) – **58** чел. (Полная информация представлена в Приложении 2).

Наибольшая численность желающих обучиться в ОВПО Казахстана ежегодно приходится на **СНГ** – **610** чел. (I пол. 2022 г. – 849 из 930). По сравнению с аналогичным периодом наблюдается снижение количества обучающихся по 3 странам СНГ (Кыргызстан, Россия и Таджикистан) (таблица 1).

Ежегодным лидером из стран СНГ является Российская Федерация – **297** чел. (I пол. 2022 г. – 557). Граждане Кыргызской Республики также предпочитают проходить обучение в вузах Казахстана – **151** чел. (I пол. 2022 г. – 209). Желающих обучиться из вузов Узбекистана наоборот увеличилось **в 3 раза** (I пол. 2022 г. – 44, I пол. 2023 г. – 127).

С 2017 года вузы Казахстана всего приняли по мобильности **4373** студента из вузов стран СНГ.

**Таблица 1. Академическая мобильность иностранных обучающихся
в разрезе стран СНГ, человек**

	Страна	2017	2018	2019	2020	2021	2022		I пол. 2023
							I пол.	II пол.	
1.	Азербайджан	-	1	-	-	48	-	-	2
2.	Армения	-	-	-	-	16	-	-	-

3.	Беларусь	4	5	11	-	-	1	21	6
4.	Кыргызская Республика	41	72	81	4	326	209	106	151
5.	Россия	82	131	140	31	696	557	33	297
6.	Таджикистан	151	108	42	3	134	38	3	27
7.	Туркменистан	13	-	-	-	-	-	-	-
8.	Узбекистан	17	-	28	-	498	44	68	127
	Итого	308	317	302	38	1718	849	231	610

Из стран *Юго-Восточной Азии* впервые лидером по направлению своих студентов стала Индия – **38**. Наблюдается завышенный интерес со стороны студентов из Японии – **24** и Южной Кореи – **14**. Уменьшилось количество обучающихся из Китая (I пол. 2022 г. – 43, I пол. 2023 г. – 19). С 2017 года вузы Казахстана всего приняли по мобильности **1148** студентов из вузов стран ЮВА.

Таблица 2. Академическая мобильность иностранных обучающихся в разрезе стран ЮВА, человек

	Страна	2017	2018	2019	2020	2021	2022		I пол. 2023
							I пол.	II пол.	
1.	Бангладеш	1	-	-	-	-	-	-	-
2.	Вьетнам	2	-	1	-	-	-	-	-
3.	Гонконг	2	-	5	-	-	-	-	-
4.	Индия	-	-	2	-	-	-	3	38
5.	Индонезия	-	-	-	-	-	-	50	-
6.	Китай	197	132	122	31	61	43	114	19
7.	Малайзия	30	5	4	1	6	-	-	1
8.	Сингапур	1	6	8	-	-	-	-	2
9.	Южная Корея	48	53	22	5	14	1	16	14
10.	Япония	2	-	41	6	9	-	6	24
	Итого	283	196	205	43	90	44	189	98

Согласно анализу по странам Европы показывает, что несмотря на низкую долю обучающихся, число студентов по входящей мобильности из стран Европы растет. Сравнение показало рост на **36%** (I пол. 2022 г. – 37, I пол. 2023 г. – 58). С 2017 года вузы Казахстана всего приняли по мобильности **621** студента из европейских вузов.

Таблица 3. Академическая мобильность иностранных обучающихся в разрезе стран Европы, человек

	Страна	2017	2018	2019	2020	2021	2022		I пол. 2023
							I пол.	II пол.	
1.	Австрия	2	2	-	-	1	-	-	-
2.	Бельгия	1	-	3	-	-	2	-	1
3.	Болгария	-	-	-	-	-	-	-	1
4.	Великобритания	2	-	-	1	-	-	-	-
5.	Венгрия	2	2	-	3	-	-	1	-
6.	Германия	6	4	46	-	3	1	4	7
7.	Грузия	6	7	-	-	-	1	1	-
8.	Дания	-	1	1	-	-	-	-	-
9.	Испания	5	3	3	-	1	-	-	-

10.	Италия	-	6	2	4	-	3	-	2
11.	Латвия	-	-	-	-	-	1	1	-
12.	Литва	5	-	1	-	-	-	1	1
13.	Нидерланды	1	10	3	-	-	1	6	3
14.	Норвегия	1	1	1	-	-	-	-	-
15.	Польша	-	2	1	-	2	-	8	4
16.	Румыния	1	-	-	-	3	-	3	-
17.	Сербия	-	-	2	-	-	-	-	-
18.	Словакия	2	-	-	-	-	-	20	1
19.	Словения	1	-	-	-	-	-	2	-
20.	Турция	22	32	29	11	52	7	21	6
21.	Украина	2	-	1	-	-	10	14	21
22.	Финляндия	-	-	-	-	1	-	-	-
23.	Франция	22	23	21	3	24	6	12	8
24.	Чехия	-	1	1	-	3	2	5	1
25.	Швейцария	-	1	1	-	-	-	15	-
26.	Швеция	2	1	4	-	-	1	3	2
	Итого	83	96	120	22	90	35	117	58

Таким образом, из европейских стран обучались больше всего студенты из Украины – **21** чел., из азиатских стран – Индии – **38** чел., из стран СНГ – России – **297** чел., а также из США – **113** чел.

Таблица 4. Академическая мобильность иностранных обучающихся в разрезе регионов, человек

№	Год	Регион					Итого:	
		Европа	СНГ	ЮВА	Америка	ЮЗА		Африка
8.	2017	83	308	283	7	31	-	712
9.	2018	96	317	196	28	-	-	637
10.	2019	120	302	205	53	1	-	681
11.	2020	22	38	43	24	-	-	127
12.	2021	90	1718	90	73	-	-	1971
13.	2022	152	1080	233	115	-	2	1582
14.	I пол. 2023	58	610	98	113	-	-	879
	Итого:	621	4373	1148	413	32	2	6589

В разрезе **источников финансирования** наибольшее количество обучающихся прошли обучение за счет взаимного обмена между вузами – **392** чел., собственные средства обучающихся – **267**, за счет направляющей стороны – **131**, за счет средств казахстанского университета – **76** чел., за счет международных грантов (Эразмус+, Орхун, программа Посольства Турции) – **13** чел.

Большинство иностранных студентов прошли обучение по направлению Гуманитарные науки и искусство – **178** чел., меньшинство по направлению Сельскохозяйственные науки – **9** чел.

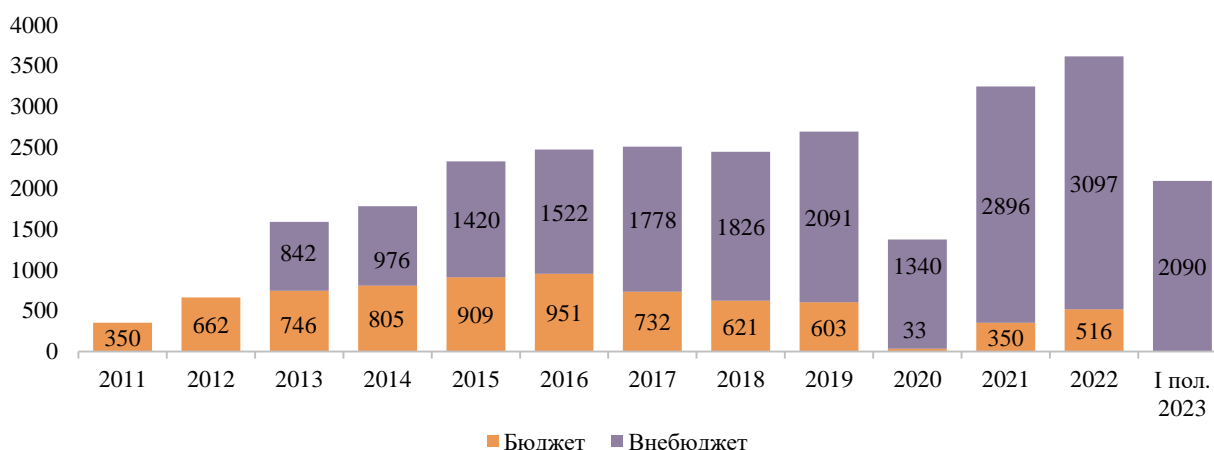
02-Гуманитарные науки и искусство – 178 чел.

- (ТОП-3: Кыргызстан - 42, Индия – 38, США – 32)
04-Бизнес, управление и право – 162 чел.
 (ТОП-3: Россия – 75, Кыргызстан – 30, США – 17)
01-Педагогические науки – 136 чел.
 (ТОП-3: Россия – 59, Кыргызстан – 26, США – 16)
07-Инженерные, обрабатывающие и строительные отрасли – 101 чел.
 (ТОП-3: Россия – 64, Узбекистан – 25, Кыргызстан – 12)
03-Социальные науки – 77
 (ТОП-3: США – 48, Кыргызстан – 9, Таджикистан – 9)
05-Естественные науки – 51
 (ТОП-3: Узбекистан – 44, Кыргызстан – 5, Россия – 2)
10-Здравоохранение и социальное обеспечение (медицина) – 48
 (ТОП-3: Россия – 20, Узбекистан – 16, Кыргызстан – 11)
11-Услуги – 44
 (ТОП-3: Узбекистан – 31, Россия – 6, Кыргызстан – 5)
09-Ветеринария – 38 (Россия – 38)
06-Информационно-коммуникационные технологии – 35
 (ТОП-3: Украина – 16, Россия – 9, Кыргызстан – 6)
08-Сельскохозяйственные науки – 9
 (ТОП-3: Кыргызстан – 5, Китай – 3, Польша – 1).

Академическая мобильность казахстанских студентов (исходящая мобильность)

Общее количество казахстанских обучающихся, принявших участие в программе академической мобильности за **13** лет (с 2011 года) составило **27 156** человек (рисунок 2).

Рисунок 2. Академическая мобильность казахстанских студентов, человек



В разрезе источников финансирования за 13 лет (2011-2023 гг.) за счет госбюджета по академической мобильности обучились – **7278**, за счет внебюджетных средств – **19 878** казахстанских студентов. В I полугодии 2023 года студенты не проходили обучение за счет госбюджета, вузы планируют во II полугодии.

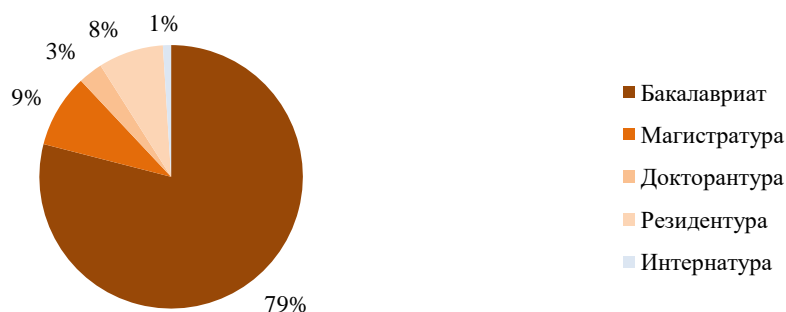
В I полугодии 2023 года **74** ОВПО реализуют программу академической мобильности казахстанских обучающихся. По сравнению с I пол. 2022 г. количество ОВПО уменьшилось на 7 ОВПО на 8% (I пол. 2022 г. – 81 ОВПО). (Полная информация представлена в Приложении 3). Согласно наблюдению количество ОВПО, реализующих академическую

мобильность студентов, увеличивается к концу года, так как большинство вузов направляют студентов в осеннем семестре.

В I полугодии 2023 года **2090** обучающихся прошли обучение в зарубежных вузах, что ниже по сравнению с прошлым годом (I пол. 2022 г. – **2320**). По формату обучения, прошли обучение онлайн – **734**, офлайн – **1356** студентов.

В разрезе уровней образования от общего количества обучающихся по академической мобильности по программам бакалавриата составило **1655** чел., магистратуры – **178**, докторантуры – **77**, интернатуры – **20**, резидентуры – **160**. Наблюдается значительный рост количества обучающихся на уровне резидентуры (I пол. 2022 г. – 50, I пол. 2023 г. – 160).

Рисунок 3. Доля обучающихся по академической мобильности в разрезе уровней образования, человек



В разрезе регионов в вузах стран СНГ (8 стран) прошли обучение – **1066** чел., Европы (33 стран) – **834** чел., ЮВА (11 стран) – **169** чел., Африки (1 страна) – **8** чел., в США – **12** чел., и Юго-Западная Азия (1 страна) – **1** чел. *Информация по всем регионам и формату обучения представлена в Приложении 4.*

Наблюдается снижение количества обучающихся в странах СНГ по сравнению с прошлым годом на **26%** (I пол. 2022 г. – 1442 чел., I пол. 2023 г. – 1066 чел.).

Среди стран СНГ наблюдается снижение количества желающих пройти обучение в вузах России (I пол. 2022 г. – 1126, I пол. 2023 г. – 673) и Беларуси (I пол. 2022 г. – 34, I пол. 2023 г. – 7). Но количество желающих пройти обучение в вузах Узбекистана увеличилось на **57%** (I пол. 2022 г. – 136, I пол. 2023 г. – 214).

Таблица 5. Академическая мобильность казахстанских студентов в разрезе стран СНГ, человек

№	Страна	2017	2018	2019	2020	2021	2022		I пол. 2023
							I пол.	II пол.	
1.	Азербайджан	4	6	18	10	33	23	20	15
2.	Армения	1	3	1	1	-	1	-	2
3.	Беларусь	121	128	65	4	1	21	-	7
4.	Кыргызская Республика	11	40	73	30	84	108	19	102
5.	Молдова	2	-	-	-	-	-	-	-
6.	Россия	490	362	453	326	1459	1126	20	673
7.	Таджикистан	34	78	9	12	33	9	-	53
8.	Узбекистан	21	12	42	20	202	136	119	214
	Итого	684	629	661	403	1812	1424	178	1066

Несмотря на снижение общего количества обучающихся, количество обучающихся в странах Европы все же выросло на **5%** (I пол. 2022 г. – 792, I пол. 2023 г. – 834). Стоит отметить тот факт, что в вузах стран Европы большинство студентов проходят обучение онлайн (95%), по сравнению со странами СНГ (39%).

В разрезе стран Европы уже второй год лидером среди государств по приему казахстанских обучающихся является Турция (I пол. 2022 г. – 204, I пол. 2023 г. – 274), на втором месте Польша (I пол. 2022 г. – 198, I пол. 2023 г. – 215). В ежегодной тройке лидеров также остается Германия – **102** чел. (таблица 6)

Таблица 6. Академическая мобильность казахстанских студентов в разрезе стран Европы, человек

	Страна	2017	2018	2019	2020	2021	2022		I пол. 2023
							I пол.	II пол.	
1.	Австрия	18	20	15	8	8	6	17	4
2.	Бельгия	2	3	7	4	6	6	16	11
3.	Болгария	79	52	24	6	54	10	39	3
4.	Великобритания	9	26	17	8	14	12	3	5
5.	Венгрия	13	34	59	14	9	19	18	3
6.	Германия	94	112	102	61	143	91	44	102
7.	Греция	2	2	1	12	8	1	3	-
8.	Грузия	1	13	6	5	-	2	2	3
9.	Израиль	-	-	-	-	-	4	-	-
10.	Испания	69	64	45	33	32	29	4	17
11.	Италия	58	57	47	21	27	29	15	28
12.	Кипр	20	-	17	2	-	5	-	10
13.	Латвия	91	80	80	27	46	27	37	18
14.	Литва	123	103	120	53	72	28	57	26
15.	Лихтенштейн	-	2	-	1	1	-	-	-
16.	Нидерланды	7	7	8	6	10	19	5	5
17.	Норвегия	2	2	6	5	1	4	-	1
18.	Польша	330	423	457	244	371	198	241	215
19.	Португалия	30	14	11	1	-	10	2	1
20.	Румыния	11	16	36	5	22	9	19	3
21.	Северный Кипр	-	-	-	-	-	-	-	1
22.	Сербия	6	-	-	2	1	3	-	-
23.	Словакия	12	20	13	1	4	2	7	1
24.	Словения	9	11	15	1	3	8	2	6
25.	Турция	128	178	333	221	91	204	278	274
26.	Украина	2	3	13	-	235	1	5	7
27.	Финляндия	5	16	50	16	4	1	-	-
28.	Франция	72	109	80	76	55	44	57	56
29.	Хорватия	7	-	4	-	4	2	2	2
30.	Чехия	114	82	61	57	25	14	31	30
31.	Швеция	7	14	3	5	36	1	-	1
32.	Швейцария	2	4	-	-	-	-	-	-
33.	Эстония	1	14	7	7	-	2	-	1
	Итого	1324	1481	1637	902	1282	791	904	834

Количество обучающихся в странах Юго-Восточной Азии также выросло в 2 раза (I пол. 2022 г. – 77, I пол. 2023 г. – 169), из них в дистанционном формате – 37 чел., онлайн – 132 чел. Большинство студентов в странах ЮВА обучаются онлайн.

Лидером среди стран Юго-Восточной Азии, принимающий наибольшее количество обучающихся из Казахстана является Южная Корея – 83 чел., на втором месте Япония – 39 чел., Китай – 25 чел. (таблица 7).

Таблица 7. Академическая мобильность казахстанских студентов в разрезе стран ЮВА, человек

№	Страна	2017	2018	2019	2020	2021	2022		I пол. 2023
							I пол.	II пол.	
1.	Гонконг	-	1	-	-	-	-	-	-
2.	Индонезия	-	-	-	-	-	1	34	10
3.	Индия	-	1	-	-	-	-	-	-
4.	Китай	195	165	145	5	50	48	31	25
5.	Малайзия	31	36	51	15	31	14	15	9
6.	Пакистан	-	-	-	-	4	-	-	-
7.	Таиланд	1	1	-	-	-	-	2	-
8.	Сингапур	4	4	6	1	-	1	3	1
9.	Филиппины	-	-	-	-	-	-	-	2
10.	Южная Корея	165	184	142	30	51	13	105	83
11.	Япония	20	7	22	2	3	-	22	39
	Итого	416	399	366	53	139	77	212	169

Из новых регионов с 2022 года вузы начали отправлять своих студентов в вузы Египта и ОАЭ.

Таблица 8. Академическая мобильность казахстанских студентов в разрезе регионов, человек

№	Год	Регион					Итого:	
		Европа	СНГ	ЮВА	Америка	ЮЗА		Африка
1.	2011	131	149	70	-	-	-	350
2.	2012	609	-	4	49	-	-	662
3.	2013	1043	191	319	35	-	-	1588
4.	2014	1120	316	278	67	-	-	1781
5.	2015	1238	448	575	68	-	-	2329
6.	2016	1257	590	558	68	-	-	2473
7.	2017	1310	938	197	64	1	-	2510
8.	2018	1392	629	399	27	-	-	2447
9.	2019	1606	700	360	28	-	-	2694
10.	2020	865	424	72	12	-	-	1373
11.	2021	1282	1812	139	10	3	-	3246
12.	2022	1695	1602	289	24	2	1	3613
13.	I пол. 2023	834	1066	169	12	1	8	2090
	Итого:	14382	8865	3429	464	7	9	27156

В разрезе источников финансирования большинство студентов прошли обучение за счет внебюджетных средств вуза – **909** чел., за счет собственных средств студента – **617** чел. По взаимнообмену прошли обучение – **348** чел., за счет зарубежного вуза-партнера – **77** чел., за счет программы Эразмус+ **58** чел., за счет средств других международных программ (DAAD, Орхун, DEULA-Nienburg, LOGO e.V., HAW.International) – **56** чел., за счет Министерства культуры и спорта и Министерства здравоохранения – **25** чел.

Таблица 9. Источники финансирования академической мобильности казахстанских обучающихся, человек

№	Наименование источника финансирования	2017	2018	2019	2020	2021	2022	I пол. 2023
1	Собственные средства обучающегося	959	843	1087	829	1732	943	617
2	Бюджет МНВО РК	732	621	603	33	350	516	-
3	Средства вуза	204	266	317	55	332	698	909
4	Эразмус+	129	171	150	73	97	151	58
5	Другие международные грантовые программы	141	191	402	100	480	303	56
6	Взаимообмен	184	355	135	280	210	866	348
7	Зарубежный вуз	161	-	-	3	34	75	77
8	МКС, МЗ РК	-	-	-	-	11	61	25
Итого:		2510	2447	2694	1373	3246	3613	2090

Обучающиеся по совместным образовательным программам (СОП)

Контингент обучающихся по СОП с зарубежными вузами в первом полугодии 2023 года составляет **1233** человек, из них бакалавриат – **1111** чел., магистратура – **122** чел. Наблюдается резкое снижение (на 75%) количества обучающихся на уровне магистратура по сравнению с первым пг. 2022 года (контингент магистратуры: 2022 – **483** чел., 2021г. – **171** чел., 2020г. – **255** чел.).

Обучающиеся по двудипломным программам (ДДП)

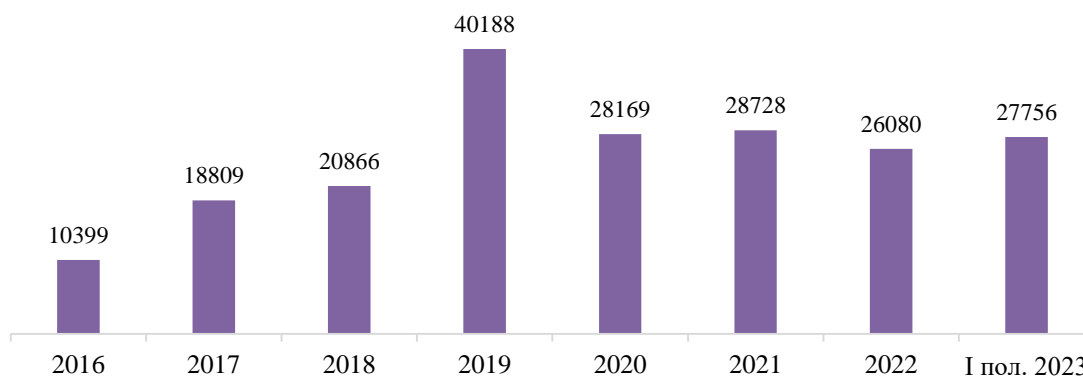
Контингент обучающихся по ДДП на первое полугодие 2023 года составляет **1380** чел. (2022 пг. – 1240 чел., 2021пг. – 1357 чел., 2020 – 1120 чел.).

Контингент обучающихся по программам ДДП в разрезе уровней образования представлен следующим образом: на уровне бакалавриата – **811** чел. (2022 пг. – 626 чел., 2021г. – 780 чел., 2020 – 674 чел.), магистратуры – **563** чел. (2022 пг. – 603 чел., 2021г. – 562 чел., 2020 – 435 чел.). Контингент докторантуры по ДДП составляет **6** чел. (2022 пг. – 11 чел., 2021г. – 15 чел., 2020 – 11 чел.). Контингент обучающихся по ДДП на уровне бакалавриат увеличился на 29%, по уровням магистратура и докторантура имеются небольшие сокращения.

Иностранные студенты (на полном обучении)

В I полугодии 2023 года в **96** вузах Казахстана (**94%** из **102** гражданских ОВПО) обучаются **27 756** иностранных студентов из **89** стран мира, что составляет **4,4%** от общего количества обучающихся – 626 208 чел. По сравнению с началом учебного 2022-2023 года количество иностранных обучающихся увеличилось на 6%, а доля иностранных студентов выросла на 0,2%. Динамика количества иностранных студентов представлена в рисунке 4.

Рисунок 4. Количество иностранных студентов, человек



Ежегодно наибольшее количество обучающихся приходится на НАО со 100% государственным участием (28 из 29) – **11 917** чел., (2022 г. - 11 489 чел.), в национальных вузах (11 из 11) обучаются – **7578** чел. (2022 г. - 6962 чел.), в частных вузах (40 из 44) обучаются – **4832** чел. (2022 г. - 4322 чел.), АО (16 из 16) – **2359** чел. (2022 г. - 2239 чел.), международный – **1070** чел. (2022 г. – 1068 чел.) (Приложение 5) Ниже представлены вузы, где иностранные студенты не обучаются:

1. Аркалыкский педагогический институт имени И.Алтынсарина
2. Академия физической культуры и массового спорта
3. Жезказганский университет имени О.А.Байконурова
4. Казахский медицинский университет "ВШОЗ"
5. Центрально-Казахстанская академия
6. Шымкентский университет

Среди иностранных обучающихся доля лиц казахской национальности уменьшилась (**9%**), тем самым количество составило **5306** чел. (2022 г. – 5867 чел.).

В разрезе уровней образования наибольшая доля иностранных студентов приходится на бакалавриат – **92%** (**25 675** чел.). По сравнению с началом учебного года количество увеличилось на **6%** (II пол. 2022 г. – 24 167 чел.) Количество студентов 1-курса – **5664** чел., 2-курс – **6060** чел., 3-курс – **6746**, 4-курс – **5599**, 5-курс – **1583** чел., 6-курс – **14** чел., 7-курс – **9** чел.

По образовательным программам магистратуры обучаются **713** чел., что на 9% меньше, чем в начале учебного года (II пол. 2022 г. – 786 чел.), из них 1-курс – **485** чел., 2-курс – **228** чел.

В докторантуре обучаются **102** чел., меньше на 11 чел., чем в начале учебного года (1-курс – 45 чел., 2-курс – 29 чел., 3-курс – 28 чел.), в интернатуре – **142** чел., резидентуре – **12** чел., подготовительном отделении – **1112** чел.

Количество выпускников в 2023 году – **7183** чел., что в 1,6 раза больше, чем в 2022 году (2022 г. – **4393** чел.), из них бакалавров – 5586 (2022 г. – 3372), выпускников магистратуры – 365 (2022 г. – 188), докторантуры – 44 (2022 г. – 26), интернатуры – 73, резидентуры – 5 (2022 г. – 15), подготовительные – 1110 (2022 г. – 792). При таком раскладе, в связи с увеличением количества выпускников, в случае, если вузы на 2023-2024 уч.г.

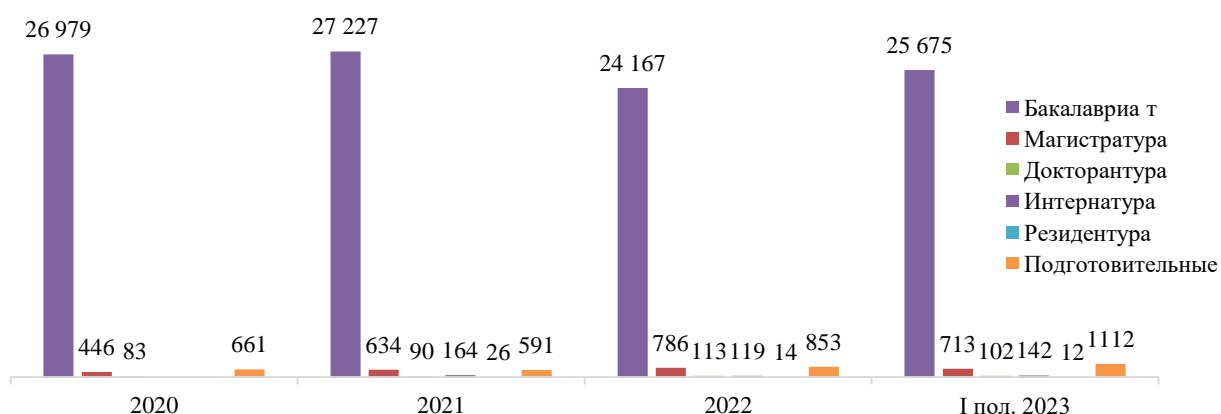
привлекут меньше иностранных студентов, чем в прошлом году (прием в 2022 г. – 5433), ожидается уменьшение количества иностранных студентов.

Как представлено на рисунке 2, основная доля иностранных студентов проходит обучение на уровне бакалавриата (2021 г. – **27 227**, 2022 г. – **24 167**).

Вместе с тем, на уровне магистратуры (2022 г. – **786**, I пол. 2023 г. – **713**) и докторантуры (2022 г. – **113**, I пол. 2023 г. – **102**) наблюдается снижение количества студентов.

С 2021 года впервые начали обучаться иностранные студенты на уровнях интернатуры и резидентуры. Стоит отметить, что количество студентов на резидентуре ежегодно уменьшается (2021 г. – 26, 2022 г. – 14, 2023 г. – 12). (рисунок 5)

Рисунок 5. Количество иностранных студентов по уровням образования, человек



С 2022 года ОВПО самостоятельно проводят отбор слушателей *подготовительных отделений* организаций высшего и (или) послевузовского образования Республики Казахстан. На подготовительные курсы для иностранных граждан ежегодно выделяется 1750 мест по государственному образовательному заказу. Государственный образовательный заказ на обучение слушателей на 2022-2023 учебный год:

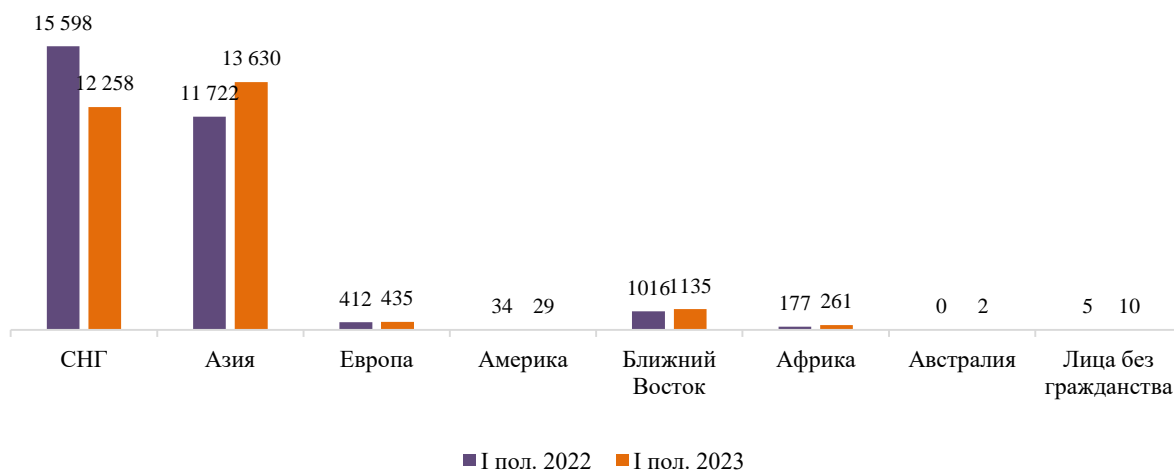
- лица казахской национальности, не являющиеся гражданами РК – **1300** мест;
- для усиления языковой подготовки граждан РК – **200** мест;
- иностранные граждане – **50** мест;
- для граждан Турецкой Республики и других тюркоязычных республик – **200** мест.

Всего подано заявлений на сайт Центра – **2660**:

- лица казахской национальности, не являющиеся гражданами РК – **964**;
- для усиления языковой подготовки граждан РК – **141**;
- иностранные граждане – **1284**;
- для граждан Турецкой Республики и других тюркоязычных республик – **271** чел.

По состоянию на I пол. 2023 г. количество слушателей на подготовительных отделениях за счет государственного бюджета составляет **654** чел., за счет собственных средств – **239** чел., по межправительственным соглашениям – **219** чел.

В I пол. 2023 г. впервые количество обучающихся из стран Азии превысило количество обучающихся из стран СНГ за счет студентов из Индии (рисунок 3). Стоит отметить, что ежегодно количество обучающихся из стран СНГ уменьшается (I пол. 2022 г. – **15 598**, I пол. 2023 г. – **12 258**). Но тем временем, количество обучающихся из стран Европы растет (I пол. 2022 г. – **412**, I пол. 2023 г. – **435**). Также, отмечается рост студентов из стран Африки на **47%** (I пол. 2022 г. – **177**, I пол. 2023 г. – **261**), Ближнего Востока на **11%** (2022 г. – **1016**, I пол. 2023 г. – **1135**). *Информация по каждой стране представлена в Приложении 6.*

Рисунок 6. Количество иностранных студентов в разрезе регионов, человек

Лидером среди стран по количеству студентов, обучающихся в вузах Казахстана, в 2023 году впервые стала Индия – **9517** чел. Ежегодным лидером до 2023 года был Узбекистан. Основная доля иностранных студентов из Индии приходится на медицинские специальности (9512 из 9517) (таблица 10).

Таблица 10. Количество иностранных студентов из Индии на медицинских специальностях, человек

№	Наименование ОБПО	Общее количество обучающихся	Из них граждане Индии
1.	Алматинский гуманитарно-экономический университет	413	1
2.	Западно-Казахстанский медицинский университет имени М.Оспанова	632	488
3.	Казахский национальный медицинский университет имени С.Асфендиярова	2699	2021
4.	Казахстанско-Российский медицинский университет	694	377
5.	Казахский национальный университет имени аль-Фараби	2826	586
6.	Каспийский общественный университет	783	701
7.	Кокшетауский университет имени Ш.Уалиханова	388	269
8.	Медицинский университет Астана	1003	719
9.	Медицинский университет Караганды	1583	1329
10.	Медицинский университет Семей	1394	674

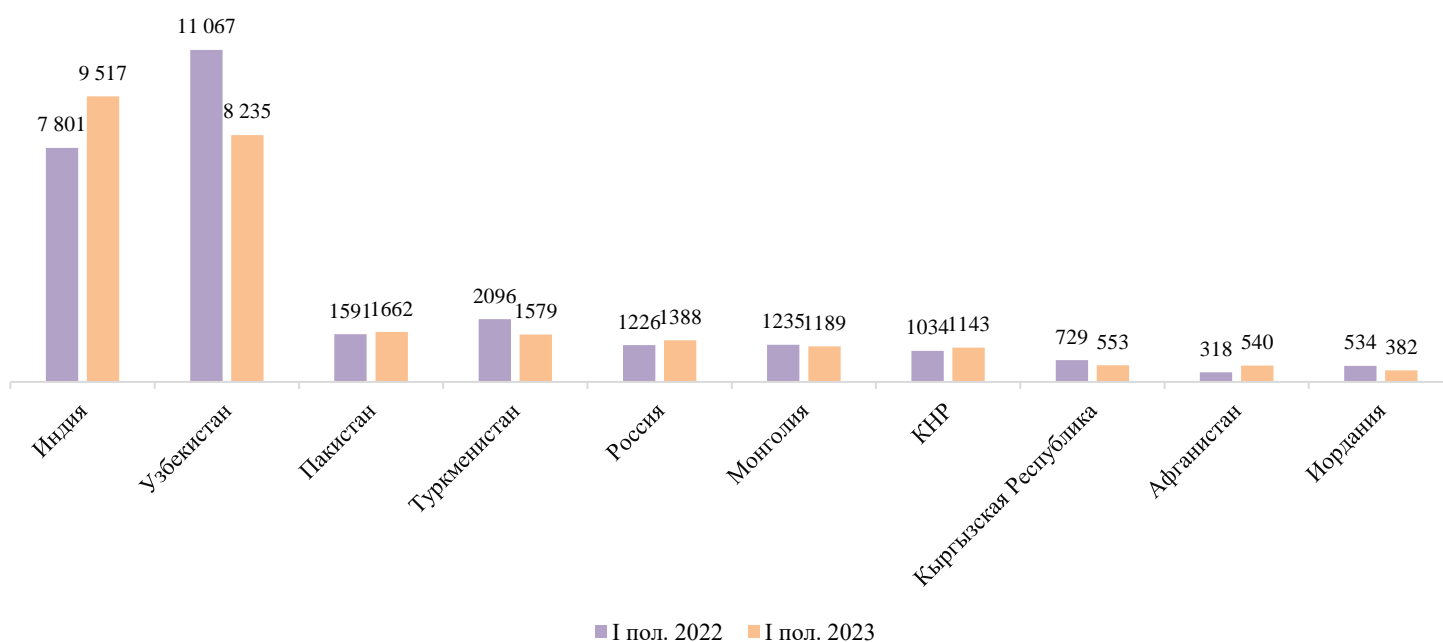
11.	Северо-Казахстанский университет имени М.Козыбаева	341	241
12.	Университет международного бизнеса	792	789
13.	Южно-Казахстанская медицинская академия	1474	1317
	Итого	15 022	9 512

Сократилось количество граждан из Туркменистана на **24,6%** (I пол. 2022 г. – 2096, I пол. 2023 г. – 1579) и Кыргызстана на **24,1%** (I пол. 2022 г. – 729, I пол. 2023 г. – 553). Но наблюдается рост количества студентов из РФ (I пол. 2022 г. – 1226, I пол. 2023 г. – 1388) и Азербайджана (I пол. 2022 г. – 110, I пол. 2023 г. – 141) на **13%** и **28%** соответственно.

Из стран Ближнего Востока увеличивается рост количества студентов из Афганистана в 1,6 раз (I пол. 2022 г. – 318, I пол. 2023 г. – 540) и Йемена в 3,5 раза (I пол. 2022 г. – 8, I пол. 2023 г. – 28). Отмечается сокращение количества студентов из Иордании (I пол. 2022 г. – 534, I пол. 2023 г. – 382).

В текущем году также отмечается рост количества стран африканского региона. Таким образом, за 1 год количество выросло от 16 до 26 стран.

Рисунок 7. Количество иностранных студентов в разрезе ТОП-10 стран, человек



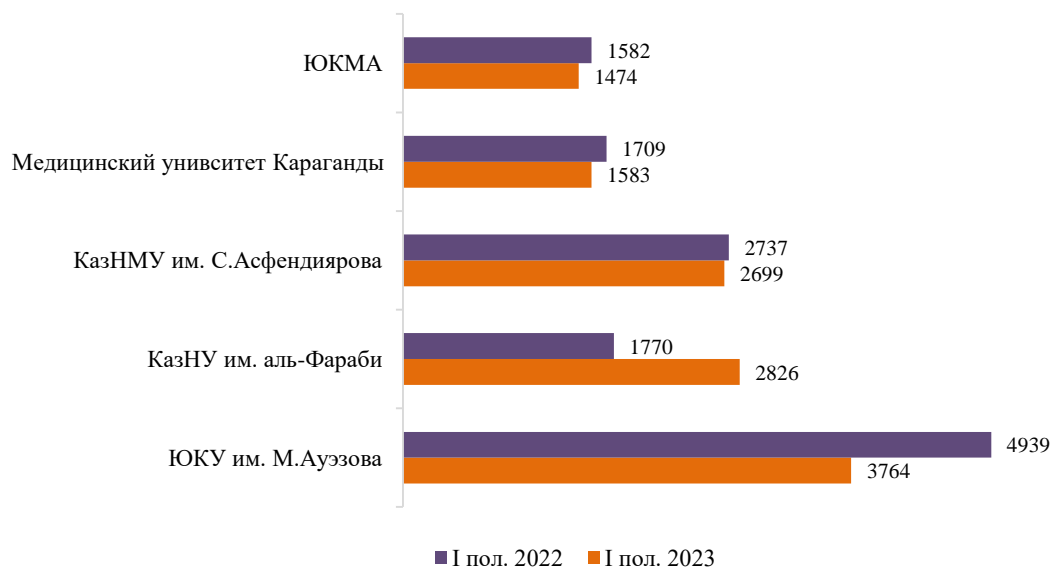
В разрезе *стран Азии* увеличилось количество обучающихся из Пакистана на **4%** (I пол. 2022 г. – 1591, I пол. 2023 г. – 1662). Увеличилось и количество студентов из Южной Кореи на **91%** (I пол. 2022 г. – 35, I пол. 2023 г. – 67).

Однако, сократилось количество обучающихся из Монголии на **3%** (I пол. 2022 г. – 1235, I пол. 2023 г. – 1189).

В 2023 году начал обучаться студент из Новой Зеландии в Казахском национальном медицинском университете имени С.Асфендиярова.

Среди вузов ежегодными *лидерами* являются Южно-Казахстанский университет имени М.Ауэзова, Казахский национальный университет имени аль-Фараби и Казахский национальный медицинский университет имени С.Асфендиярова, Медицинский университет Караганды, Южно-Казахстанская медицинская академия. (рисунок 8).

Рисунок 8. ТОП-5 лидеров-ОВПО по количеству иностранных студентов в 2023 году, человек



По контингенту обучающихся в вузах, можно выделить КазНУ имени аль-Фараби (из 52 стран), ЕНУ имени Л.Н.Гумилева (из 31 страны), КИМЭП (из 30 стран) и КБТУ (из 18 стран), которые отличаются преимущественным количеством и разнообразием стран прибытия иностранных граждан.

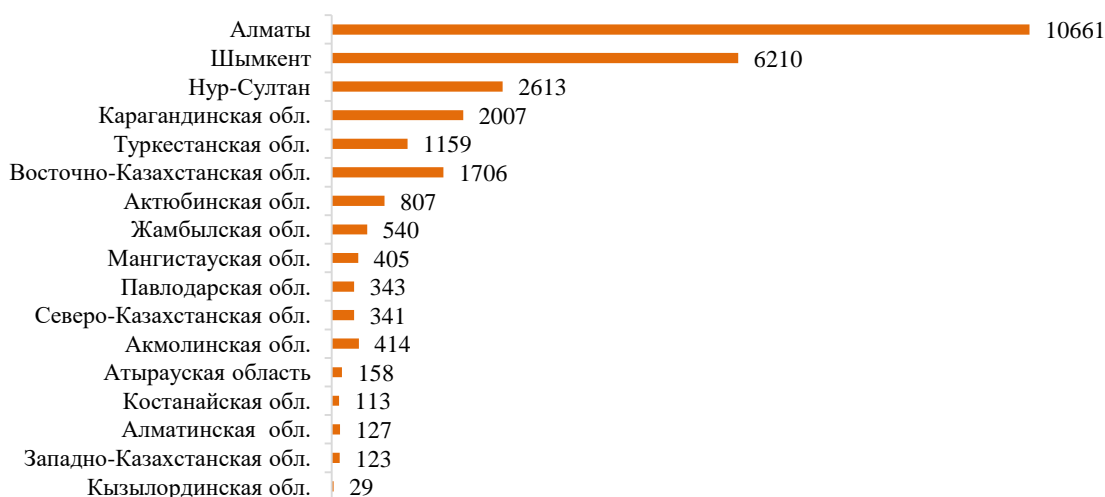
Анализ показывает, что в разрезе источников финансирования **84%** иностранных студентов обучаются за счет собственных средств и различных грантов, за счет средств государственного бюджета Республики Казахстан – **16%**, в т.ч. в рамках Стипендиальной программы, межправительственных соглашений, за счет квоты от министерств и грантов местных органов.

Таблица 11. Количество иностранных студентов в разрезе источников финансирования, человек

Год	Бюджет	Внебюджет
I пол. 2023	4 549	23 207
2022	4 691	21 389
2021	3 766	24 962
2020	4 225	23 943
2019	4 517	35 671
2018	2 470	17 630

В I полугодии 2023 года за счет государственного бюджета обучаются **4549** чел. Из них по Стипендиальной программе для иностранных граждан, в том числе лиц казахской национальности, не являющихся гражданами Республики Казахстан – **458** чел., подготовительные отделения за счет государственного бюджета – **873** чел., по межправительственному соглашению – **350** чел., за счет местных исполнительных органов – **1** чел., за счет государственного бюджета (квоты) – **2867** чел.

В разрезе регионов Казахстана по количеству иностранных студентов ежегодно лидирует г. Алматы (38%), так как в г. Алматы расположены 34 вуза из 102. 22% иностранных студентов обучаются в г.Шымкент, наименьшее – в Кызылординской области (0,1%) (рисунок 9).

Рисунок 9. Количество иностранных студентов в разрезе областей РК, человек

В I полугодии 2023 года популярной **областью образования** среди иностранных студентов является - *Здравоохранение и социальное обеспечение (медицина)*.

«10 Здравоохранение и социальное обеспечение (медицина)» – **13 265 (47,8%)**;

«01 Педагогические науки» – **3895 (14%)**;

«04 Бизнес, управление и право» – **3521 (12,7%)**;

«07 Инженерные, обрабатывающие и строительные отрасли» – **1654 (6%)**;

«06 Информационно-коммуникационные технологии» – **1188 (4,3%)**;

«02 Гуманитарные науки и искусство» – **1301 (4,7%)**;

«05 Естественные науки» – **619 (2,3%)**;

«03 Социальные науки и журналистика» – **645 (2,4%)**;

«11 Услуги» – **433 (1,5%)**;

«08 Сельскохозяйственные науки» - **72 (0,2%)**;

«09 Ветеринария» - **49 (0,1%)**;

«12 Национальная безопасность» – **2**.

По сравнению с началом учебного 2022-2023 года количество обучающихся по направлению *Здравоохранение и социальное обеспечение (медицина)* увеличилось на **23%** (II пол. 2022 г. – 10 728 чел.).

В разрезе стран по выбору специальностей наблюдается следующее. Большинство германских студентов (12 из 34) предпочитают специальности по направлению 04 Бизнес, управление и право. По этому же направлению обучаются большинство студентов из Южной Кореи (18 из 67) и Азербайджана (48 из 141).

Студенты из Иордании (380 из 382), Йемена (22 из 28), Египта (119 из 128) и Ирака (59 из 71) выбирают медицинские специальности.

Таблица 12. Количество обучающихся в разрезе областей образования, человек

Область образования	Общее количество обучающихся	Из них наибольшее количество	Количество стран
01 Педагогические науки	3895	Узбекистан 2712	31
02 Гуманитарные науки и искусство	1301	Туркменистан 375	28

03 Социальные науки и журналистика	645	Узбекистан 128	38
04 Бизнес, управление и право	3521	Узбекистан 2362	36
05 Естественные науки	619	Туркменистан 332	16
06 Информационно-коммуникационные технологии	1188	Узбекистан 600	38
07 Инженерные, обр. и строительные отрасли	1654	Узбекистан 997	32
08 Сельскохозяйственные науки	72	Узбекистан 20	14
09 Ветеринария	49	Узбекистан 26	9
10 Здравоохранение и социальное обеспечение (медицина)	13265	Индия 9512	62
11 Услуги	433	Узбекистан 304	26
12 Национальная безопасность	2	Узбекистан-1, Кыргызстан-1	2
Подготовительные отделения	1112	Монголия 370	16

Стоит отметить, что разнообразием стран отличаются направления 10 Здравоохранение и социальное обеспечение, 03 Социальные науки и 06 Информационно-коммуникационные технологии.

Выводы

Общее количество иностранных обучающихся, принявших участие в программе академической мобильности Казахстана за **2017-2023 гг.** составило **6589** человек.

В разрезе видов академической мобильности по программе кредитной академической мобильности – **708**, языковым программам – **128** чел., совместным образовательным программам – **37**, стажировка – **4**, волонтерской деятельности – **1** и летние школы – **1**.

В разрезе регионов прибытия в I пол. 2023 г. в вузах Казахстана прошли обучение из вузов стран СНГ – **610** чел., США – **113** чел., ЮВА – **98** чел. и Европы – **58** чел.

Большинство иностранных студентов прошли обучение по направлению 02-Гуманитарные науки и искусство – 178 чел. (в основном студенты из Кыргызстана - 42, Индии – 38, США – 32).

За **13** лет количество казахстанских обучающихся, принявших участие в программе академической мобильности составило **27 156** человек. В разрезе источников финансирования за 13 лет (2011-2023 гг.) за счет госбюджета по академической мобильности обучились – **7278**, за счет внебюджетных средств – **19 878** казахстанских студентов.

Наблюдается снижение количества обучающихся в странах СНГ по сравнению с прошлым годом на **26% - 1066 чел.** Несмотря на снижение общего количества обучающихся, количество обучающихся в странах Европы все же выросло на **5%** (I пол. 2022 г. – 792, I пол. 2023 г. – 834). Количество обучающихся в странах Юго-Восточной Азии также выросло в 2 раза (I пол. 2022 г. – 77, I пол. 2023 г. – 169).

В I полугодии 2023 года по сравнению с началом учебного года количество иностранных обучающихся увеличилось на **6%** и составило **27 756**, а доля иностранных студентов выросла на **0,2% (4,4%)**.

Количество выпускников в 2023 году – **7183** чел., что в 1,6 раза больше, чем в 2022 году (2022 г. – **4393** чел.). При таком раскладе, в связи с увеличением количества выпускников, в случае, если вузы на 2023-2024 уч.г. привлекут меньше иностранных студентов, чем в прошлом году (прием в 2022 г. – 5433), ожидается уменьшение количества иностранных студентов.

В текущем году впервые количество обучающихся из стран Азии превысило количество обучающихся из стран СНГ за счет студентов из Индии. Но тем временем, количество обучающихся из стран Европы растет. Также, отмечается рост студентов из стран Африки на **47%**, Ближнего Востока на **11%**.

В I пол. 2023 г. популярной **областью образования** среди иностранных студентов является - Здравоохранение и социальное обеспечение (медицина) – **13 265** чел. По сравнению с началом учебного 2022-2023 года количество обучающихся по направлению Здравоохранение и социальное обеспечение (медицина) увеличилось на **23%** (10 728 чел.).

Приложение 1

Количество обучающихся по академической мобильности иностранных студентов
в разрезе ОБПО, 879 чел.

№	Наименование ОБПО	Общее количество обучающихся	Онлайн	Офлайн
	Астана	165	25	140
1.	Astana IT University	0	0	0
2.	Евразийский гуманитарный институт	0	0	0
3.	Евразийский национальный университет им.Л.Н.Гумилева	125	0	125
4.	Казахская национальная академия хореографии	3	0	3
5.	Казахский агротехнический университет им. С.Сейфуллина	29	25	4
6.	Казахский национальный университет искусств	2	0	2
7.	Казахский университет технологии и бизнеса	0	0	0
8.	Университет Есиль	5	0	5
9.	Медицинский университет «Астана»	1	0	1
10.	Международный университет Астана	0	0	0
11.	Университет "Туран-Астана"	0	0	0
12.	Максут Нарикбаев университет	0	0	0
13.	Академия физической культуры и массового спорта	0	0	0
	Алматы	415	113	302
14.	Академия "Кайнар"	0	0	0
15.	Академия гражданской авиации	0	0	0
16.	Академия логистики и транспорта	0	0	0
17.	Алматинский технологический университет	40	36	4
18.	Алматинский университет энергетики и связи	1	0	1

19.	Алматинский гуманитарно-экономический университет	0	0	0
20.	Алматы Менеджмент Университет	17	0	17
21.	Евразийская юридическая академия имени Д. А. Кунаева	0	0	0
22.	Евразийский технологический университет	0	0	0
23.	Египетский университет исламской культуры Нур-Мубарак	2	0	2
24.	Казахская академия спорта и туризма	42	0	42
25.	Казахская национальная академия искусств имени Т.К.Жургенова	0	0	0
26.	Казахская национальная консерватория имени Курмангазы	0	0	0
27.	Казахский автомобильно-дорожный институт имени Л.Б. Гончарова	0	0	0
28.	Казахский национальный аграрный исследовательский университет	0	0	0
29.	Казахский национальный женский педагогический университет	2	0	2
30.	Казахский национальный исследовательский технический университет имени К.И. Сатпаева	0	0	0
31.	Казахский национальный медицинский университет им.С.Д.Асфендиярова	17	0	17
32.	Казахский национальный педагогический университет имени Абая	32	12	20
33.	Казахский национальный университет имени аль-Фараби	204	64	140
34.	Международный транспортно-гуманитарный университет	0	0	0
35.	Международный инженерно-технологический университет	1	0	1
36.	Казахстанский медицинский университет "ВШОЗ"	0	0	0
37.	Казахстанско-Британский технический университет	2	1	1
38.	Казахстанско-Немецкий университет	4	0	4
39.	Казахстанско-Российский медицинский университет	15	0	15
40.	Казахский университет международных отношений и мировых языков имени Абылай хана	0	0	0

41.	Каспийский общественный университет	5	0	5
42.	Международная образовательная корпорация	0	0	0
43.	Международный университет информационных технологий	1	0	1
44.	Университет "Туран"	0	0	0
45.	Университет КИМЭП	19	0	19
46.	Университет международного бизнеса	1	0	1
47.	Университет Нархоз	10	0	10
	Атырауская область	5	0	5
48.	Атырауский инженерно-гуманитарный университет	0	0	0
49.	Атырауский университет им.Х.Досмухамедова	5	0	5
50.	Атырауский университет нефти и газа им. С. Утебаева	0	0	0
	ЗКО	75	74	1
51.	Западно-Казахстанский университет им.М.Утемисова	0	0	0
52.	Западно-Казахстанский аграрно-технический университет им.Жангир хана	1	0	1
53.	Западно-казахстанский инновационно-технологический университет	74	74	0
54.	Казахстанский университет инновационных и телекоммуникационных систем	0	0	0
	Костанайская область	1	0	1
55.	Аркалыкский педагогический институт имени И.Алтынсарина	0	0	0
56.	Костанайский инженерно-экономический университет им. М. Дулатова	0	0	0
57.	Костанайский региональный университет имени А. Байтурсынова	1	0	1
58.	Костанайский социально-технический университет имени академика Зулхарнай Алдамжар	0	0	0
59.	Рудненский индустриальный институт	0	0	0
	Павлодарская область	38	37	1

60.	Екибастузский Инженерно-технический институт имени К.И. Сатпаева	0	0	0
61.	Инновационный Евразийский университет	37	37	0
62.	Павлодарский педагогический университет	0	0	0
63.	Торайгыров университет	1	0	1
	СКО	0	0	0
64.	Север-Казахстанский университет им. М. Козыбаева	0	0	0
	ВКО	6	0	6
65.	Восточно-Казахстанский технический университет им.Д. Серикбаева	0	0	0
66.	Восточно-Казахстанский университет имени С.Аманжолова	3	0	3
67.	Казахстанско-Американский свободный университет	0	0	0
68.	Медицинский университет Семей	0	0	0
69.	Университет Алихана Бокейхана	0	0	0
70.	Университет имени Шакарима города Семей	3	0	3
	Алматинская область	32	32	0
71.	Жетысуский университет им.И.Жансугурова	32	32	0
72.	Университет имени Сулеймана Демиреля	0	0	0
	Карагандинская область	53	42	11
73.	Академия "Болашак"	2	0	2
74.	Жезказганский университет им. О.А.Байконурова	0	0	0
75.	Карагандинский университет им.Е.А.Букетова	43	42	1
76.	Карагандинский индустриальный университет	0	0	0
77.	Карагандинский медицинский университет	5	0	5
78.	Карагандинский технический университет	2	0	2

79.	Карагандинский экономический университет Казпотребсоюза	1	0	1
80.	Центрально-Казахстанская академия	0	0	0
	Актюбинская область	1	0	1
81.	Актюбинский региональный университет им.К.Жубанова	1	0	1
82.	Баишев университет	0	0	0
83.	Западно-Казахстанский медицинский университет им.М.Оспанова	0	0	0
84.	Казахско-Русский международный университет	0	0	0
	Шымкент	5	0	5
85.	Казахстанский инженерно-педагогический университет Дружбы Народов	0	0	0
86.	Университет "Мирас"	0	0	0
87.	Центрально-Азиатский инновационный университет	0	0	0
88.	Шымкентский университет	0	0	0
89.	Южно-Казахстанская медицинская академия	5	0	5
90.	Южно-Казахстанский университет им.М.Ауэзова	0	0	0
91.	Южно-Казахстанский государственный педагогический университет	0	0	0
	Акмолинская область	0	0	0
92.	Гуманитарно-техническая академия	0	0	0
93.	Кокшетауский университет им. Ш. Уалиханова	0	0	0
94.	Кокшетауский университет имени А. Мырзахметова	0	0	0
	Жамбылская область	0	0	0
95.	Международный Таразский инновационный институт имени Ш. Муртаза	0	0	0
96.	Таразский региональный университет им.М.Х.Дулати	0	0	0
	Кызылординская область	0	0	0

97.	Кызылординский открытый университет	0	0	0
98.	Кызылординский университет им.Коркыт Ата	0	0	0
	Мангистауская область	80	78	2
99.	Каспийский университет технологии и инжиниринга им. Ш.Есенова	80	78	2
	Туркестанская область	3	0	3
100.	Международный казахско-турецкий университет им.Х.А.Ясави	3	0	3
101.	Международный университет туризма и гостеприимства	0	0	0
102.	Университет имени Жумабека Ташенева	0	0	0

Приложение 2

Количество обучающихся по академической мобильности иностранных студентов
в разрезе стран, 879 чел.

№	Страна	Количество обучающихся	Онлайн	Офлайн
Европа		58	23	25
1.	Бельгия	1	0	1
2.	Болгария	1	0	1
3.	Германия	7	0	7
4.	Италия	2	1	1
5.	Литва	1	0	1
6.	Нидерланды	3	0	3
7.	Польша	4	1	3
8.	Словакия	1	0	1
9.	Турция	6	0	6
10.	Украина	21	21	0
11.	Франция	8	0	8
12.	Чехия	1	0	1
13.	Швеция	2	0	2
СНГ		610	340	270
14.	Азербайджан	2	0	2
15.	Беларусь	6	0	6
16.	Кыргызская Республика	151	68	83
17.	Россия	297	177	120
18.	Узбекистан	127	95	32
19.	Таджикистан	27	0	27
ЮВА		98	38	60
20.	Индия	38	38	0
21.	Китай	19	0	19
22.	Малайзия	1	0	1
23.	Сингапур	2	0	2
24.	Южная Корея	14	0	14
25.	Япония	24	0	24
Америка		113	0	113
26.	Соединенные Штаты Америки	113	0	113
	Итого	879	401	478

**Количество обучающихся по академической мобильности казахстанских студентов
в разрезе ОВПО, 2090 чел.**

№	Наименование ОВПО	Общее количество обучающихся	Онлайн	Офлайн
	Астана	354	28	326
1.	Astana IT University	25	0	25
2.	Евразийский гуманитарный институт	9	0	9
3.	Евразийский национальный университет им.Л.Н.Гумилева	120	0	120
4.	Казахская национальная академия хореографии	7	0	7
5.	Казахский агротехнический университет им. С.Сейфуллина	58	26	32
6.	Казахский национальный университет искусств	0	0	0
7.	Казахский университет технологии и бизнеса	3	0	3
8.	Университет Есиль	2	1	1
9.	Медицинский университет «Астана»	71	0	71
10.	Международный университет Астана	8	0	8
11.	Университет "Туран-Астана"	1	0	1
12.	Максут Нарикбаев университет	31	0	31
13.	Академия физической культуры и массового спорта	4	0	4
	Алматы	881	244	637
14.	Академия "Кайнар"	0	0	0
15.	Академия гражданской авиации	0	0	0
16.	Академия логистики и транспорта	24	0	24
17.	Алматинский технологический университет	67	67	0

18.	Алматинский университет энергетики и связи	10	0	10
19.	Алматинский гуманитарно-экономический университет	11	0	11
20.	Алматы Менеджмент Университет	49	0	49
21.	Евразийская юридическая академия имени Д. А. Кунаева	2	0	2
22.	Евразийский технологический университет	0	0	0
23.	Египетский университет исламской культуры Нур-Мубарак	21	13	8
24.	Казахская академия спорта и туризма	0	0	0
25.	Казахская национальная академия искусств имени Т.К.Жургенова	13	0	13
26.	Казахская национальная консерватория имени Курмангазы	0	0	0
27.	Казахский автомобильно-дорожный институт имени Л.Б. Гончарова (КазАДИ)	0	0	0
28.	Казахский национальный аграрный исследовательский университет	3	0	3
29.	Казахский национальный женский педагогический университет	10	0	10
30.	Казахский национальный исследовательский технический университет имени К.И. Сатпаева	5	0	5
31.	Казахский национальный медицинский университет им.С.Д.Асфендиярова	171	104	67
32.	Казахский национальный педагогический университет имени Абая	78	10	68
33.	Казахский национальный университет имени аль-Фараби	65	0	65
34.	Международный транспортно-гуманитарный университет	0	0	0
35.	Международный инженерно-технологический университет	10	10	0
36.	Казахстанский медицинский университет "ВШОЗ"	21	0	21
37.	Казахстанско-Британский технический университет	14	0	14
38.	Казахстанско-Немецкий университет	20	0	20
39.	Казахстанско-Российский медицинский университет	14	0	14

40.	КазУМОиМЯ им.Абылай хана	15	0	15
41.	Каспийский общественный университет	2	0	2
42.	Международная образовательная корпорация	4	0	4
43.	Международный университет информационных технологий	18	0	18
44.	Университет Туран	33	0	33
45.	Университет КИМЭП	54	2	52
46.	Университет международного бизнеса	18	0	18
47.	Университет Нархоз	17	0	17
	Атырауская область	0	0	0
48.	Атырауский инженерно-гуманитарный институт	0	0	0
49.	Атырауский университет им.Х.Досмухамедова	0	0	0
50.	Атырауский университет нефти и газа им. С. Утебаева	0	0	0
	ЗКО	129	113	16
51.	Западно-Казахстанский университет им.М.Утемисова	14	0	14
52.	Западно-Казахстанский аграрно-технический университет им.Жангир хана	2	0	2
53.	Западно-казахстанский инновационно-технологический университет	77	77	0
54.	Казахстанский университет инновационных и телекоммуникационных систем	16	16	0
	Костанайская область	10	5	5
55.	Аркалыкский педагогический институт имени И.Алтынсарина	3	0	3
56.	Костанайский инженерно-экономический университет им. М. Дулатова	5	5	0
57.	Костанайский региональный университет имени А. Байтурсынова	2	0	2
58.	Костанайский социально-технический университет имени академика Зулхарнай Алдамжар	0	0	0

59.	Рудненский индустриальный институт	0	0	0
	Павлодарская область	73	21	52
60.	Екибастузский Инженерно-технический институт имени К.И. Сатпаева	0	0	0
61.	Инновационный Евразийский университет	14	14	0
62.	Павлодарский педагогический университет	7	7	0
63.	Торайгыров университет	40	0	40
	СКО	0	0	0
64.	Север-Казахстанский университет им. М. Козыбаева	0	0	0
	ВКО	204	118	86
65.	Восточно-Казахстанский технический университет им.Д. Серикбаева	0	0	0
66.	Восточно-Казахстанский университет имени С.Аманжолова	0	0	0
67.	Казахстанско-Американский свободный университет	16	0	16
68.	Медицинский университет Семей	132	118	14
69.	Университет Алихана Бокейхана	0	0	0
70.	Университет имени Шакарима города Семей	24	0	24
	Алматинская область	42	0	42
71.	Жетысуский университет им.И.Жансугурова	2	0	2
72.	Университет имени Сулеймана Демиреля	40	0	40
	Карагандинская область	135	61	74
73.	Академия Болашак	2	0	2
74.	Жезказганский университет им. О.А.Байконурова	2	0	2
75.	Карагандинский университет им.Е.А.Букетова	69	55	14
76.	Карагандинский индустриальный университет	0	0	0

77.	Карагандинский медицинский университет	27	0	27
78.	Карагандинский технический университет	23	4	19
79.	Карагандинский экономический университет Казпотребсоюза	4	0	4
80.	Центрально-Казахстанская академия	2	2	0
	Актюбинская область	146	0	146
81.	Актюбинский региональный университет им.К.Жубанова	34	0	34
82.	Баишев университет	0	0	0
83.	Западно-Казахстанский медицинский университет им.М.Оспанова	112	0	112
84.	Казахско-Русский международный университет	0	0	0
	Шымкент	136	114	22
85.	Университет Дружбы народов имени академика А. Куатбекова	6	0	6
86.	Университет "Мирас"	73	73	0
87.	Центрально-Азиатский инновационный университет	21	21	0
88.	Шымкентский университет	2	2	0
89.	Южно-Казахстанская медицинская академия	16	0	16
90.	Южно-Казахстанский университет им.М.Ауэзова	0	0	0
91.	Южно-Казахстанский государственный педагогический университет	0	0	0
	Акмолинская область	38	20	18
92.	Гуманитарно-техническая академия	0	0	0
93.	Кокшетауский университет им. Ш. Уалиханова	17	0	17
94.	Кокшетауский университет имени А. Мырзахметова	21	20	1
	Жамбылская область	8	0	8
95.	Международный Таразский инновационный институт имени Ш. Муртаза	0	0	0

96.	Таразский региональный университет им.М.Х.Дулати	8	0	8
	Кызылординская область	11	0	11
97.	Кызылординский открытый университет	0	0	0
98.	Кызылординский университет им.Коркыт Ата	11	0	11
	Мангистауская область	106	87	19
99.	Каспийский университет технологии и инжиниринга им. Ш.Есенова	106	87	19
	Туркестанская область	39	0	39
100.	Международный казахско-турецкий университет им.Х.А.Ясави	39	0	39
101.	Международный университет туризма и гостеприимства	0	0	0
102.	Университет имени Жумабека Ташенева	0	0	0

Приложение 4

**Количество обучающихся по академической мобильности казахстанских студентов
в разрезе стран, 2090 чел.**

№	Страна	Количество обучающихся	Онлайн	Офлайн
Европа		834	45	789
1.	Австрия	4	0	4
2.	Бельгия	11	0	11
3.	Болгария	3	0	3
4.	Великобритания	5	0	5
5.	Венгрия	3	0	3
6.	Германия	102	1	101
7.	Грузия	3	0	3
8.	Испания	17	2	15
9.	Италия	28	0	28
10.	Кипр	10	0	10
11.	Латвия	18	0	18
12.	Литва	26	1	25
13.	Нидерланды	5	0	5
14.	Норвегия	1	0	1
15.	Польша	215	0	215
16.	Португалия	1	0	1
17.	Румыния	3	0	3
18.	Северный Кипр	1	0	1
19.	Словакия	1	0	1
20.	Словения	6	0	6
21.	Турция	274	34	240
22.	Украина	7	7	0
23.	Франция	56	0	56
24.	Хорватия	2	0	2
25.	Чехия	30	0	30
26.	Швеция	1	0	1
27.	Эстония	1	0	1
СНГ		1066	652	414
28.	Азербайджан	15	0	15
29.	Армения	2	2	0
30.	Беларусь	7	0	7
31.	Кыргызская Республика	102	93	9
32.	Россия	673	444	229
33.	Узбекистан	214	66	148
34.	Таджикистан	53	47	6
ЮВА		169	37	132
35.	Индонезия	10	0	10
36.	Китай	25	17	8
37.	Малайзия	9	0	9

38.	Сингапур	1	0	1
39.	Филиппины	2	0	2
40.	Южная Корея	83	20	63
41.	Япония	39	0	39
	ЮЗА	1	0	1
42.	ОАЭ	1	0	1
	Африка	8	0	8
43.	Египет	8	0	8
	Америка	12	0	12
44.	Соединенные Штаты Америки	12	0	12
	Итого	2090	734	1356

Количество иностранных студентов в разрезе регионов, 27 756 чел.

№	Наименование ОБПО	Количество обучающихся
	Астана	2613
1.	Astana IT University	27
2.	Евразийский гуманитарный институт имени А.К.Кусаинова	18
3.	Евразийский национальный университет имени Л.Н.Гумилева	1128
4.	Казахская национальная академия хореографии	3
5.	Казахский агротехнический университет имени С.Сейфуллина	97
6.	Казахский национальный университет искусств	19
7.	Казахский университет технологии и бизнеса	40
8.	Университет Есиль	44
9.	Медицинский университет «Астана»	1003
10.	Международный университет Астана	36
11.	Университет "Туран-Астана"	46
12.	Максут Нарикбаев университет	152
13.	Академия физической культуры и массового спорта	0
	Алматы	10 661
14.	Академия "Кайнар"	8
15.	Академия гражданской авиации	37
16.	Академия логистики и транспорта	36
17.	Алматинский технологический университет	108
18.	Алматинский университет энергетики и связи	40
19.	Алматинский гуманитарно-экономический университет	413

20.	Алматы Менеджмент Университет	93
21.	Евразийская юридическая академия имени Д. А. Кунаева	27
22.	Евразийский технологический университет	29
23.	Египетский университет исламской культуры Нур-Мубарак	50
24.	Казахская академия спорта и туризма	56
25.	Казахская национальная академия искусств имени Т.К.Жургенова	23
26.	Казахская национальная консерватория имени Курмангазы	12
27.	Казахский автомобильно-дорожный институт имени Л.Б. Гончарова	55
28.	Казахский национальный аграрный исследовательский университет	132
29.	Казахский национальный женский педагогический университет	105
30.	Казахский национальный исследовательский технический университет имени К.И. Сатпаева	294
31.	Казахский национальный медицинский университет имени С.Д.Асфендиярова	2699
32.	Казахский национальный педагогический университет имени Абая	337
33.	Казахский национальный университет имени аль-Фараби	2826
34.	Казахстанский медицинский университет "ВШОЗ"	0
35.	Казахстанско-Британский технический университет	121
36.	Казахстанско-Немецкий университет	63
37.	Казахстанско-Российский медицинский университет	694
38.	КазУМОиМЯ имени Абылай хана	174
39.	Каспийский общественный университет	783
40.	Международная образовательная корпорация	78
41.	Международный инженерно-технологический университет	46
42.	Международный транспортно-гуманитарный университет	23

43.	Международный университет информационных технологий	36
44.	Университет Туран	90
45.	Университет КИМЭП	282
46.	Университет международного бизнеса	792
47.	Университет Нархоз	99
	Атырауская область	158
48.	Атырауский инженерно-гумантарный университет	0
49.	Атырауский университет имени Х.Досмухамедова	127
50.	Атырауский университет нефти и газа имени С. Утебаева	31
	ЗКО	123
51.	Западно-Казахстанский университет имени М.Утемисова	33
52.	Западно-Казахстанский аграрно-технический университет имени Жангир хана	40
53.	Западно-казахстанский инновационно-технологический университет	39
54.	Казахстанский университет инновационных и телекоммуникационных систем	11
	Костанайская область	113
55.	Аркалыкский педагогический институт имени И.Алтынсарина	0
56.	Костанайский инженерно-экономический университет имени М. Дулатова	17
57.	Костанайский региональный университет имени А. Байтурсынова	30
58.	Костанайский социально-технический университет имени академика Зулхарнай Алдамжар	21
59.	Рудненский индустриальный институт	45
	Павлодарская область	343
60.	Екибастузский Инженерно-технический институт имени К.И. Сатпаева	15
61.	Инновационный Евразийский университет	19
62.	Павлодарский педагогический университет имени А.Маргулана	71

63.	Торайгыров университет	238
	СКО	341
64.	Север-Казахстанский университет имени М. Козыбаева	341
	ВКО	1706
65.	Восточно-Казахстанский технический университет имени Д. Серикбаева	70
66.	Восточно-Казахстанский университет имени С.Аманжолова	75
67.	Казахстанско-Американский свободный университет	73
68.	Медицинский университет Семей	1394
69.	Университет Алихана Бокейхана	27
70.	Университет имени Шакарима города Семей	67
	Алматинская область	127
71.	Жетысуский университет имени И.Жансугурова	8
72.	Университет имени Сулеймана Демиреля	119
	Карагандинская область	2007
73.	Академия "Болашак"	20
74.	Жезказганский университет имени О.А.Байконурова	0
75.	Карагандинский университет имени Е.А.Букетова	202
76.	Карагандинский индустриальный университет	83
77.	Карагандинский медицинский университет	1583
78.	Карагандинский технический университет имени Абылкаса Сагинова	80
79.	Карагандинский экономический университет Казпотребсоюза	39
80.	Центрально-Казахстанская академия	0
	Актюбинская область	807

81.	Актюбинский региональный университет имени К.Жубанова	125
82.	Баишев университет	11
83.	Западно-Казахстанский медицинский университет имени М.Оспанова	632
84.	Казахско-Русский международный университет	39
	Шымкент	6210
85.	Университет дружбы народов им. А. Куатбекова	565
86.	Университет "Мирас"	124
87.	Центрально-Азиатский инновационный университет	106
88.	Шымкентский университет	0
89.	Южно-Казахстанская медицинская академия	1474
90.	Южно-Казахстанский университет имени М.Ауэзова	3764
91.	Южно-Казахстанский государственный педагогический университет	177
	Акмолинская область	414
92.	Гуманитарно-техническая академия	10
93.	Кокшетауский университет имени Ш. Уалиханова	388
94.	Кокшетауский университет имени А. Мырзахметова	16
	Жамбылская область	540
95.	Международный Таразский инновационный институт имени Ш. Муртаза	126
96.	Таразский региональный университет имени М.Х.Дулати	414
	Кызылординская область	29
97.	Кызылординский открытый университет	16
98.	Кызылординский университет имени Коркыт Ата	13
	Мангистауская область	405
99.	Каспийский университет технологии и инжиниринга имени Ш.Есенова	405

	Туркестанская область	1159
100.	Международный казахско-турецкий университет имени Х.А.Ясави	1070
101.	Международный университет туризма и гостеприимства	7
102.	Университет имени Жумабека Ташенева	82

Приложение 6

Информация об иностранных студентах в разрезе стран – 27 756 чел.

№	Страна	Количество студентов в ОВПО РК
	Страны СНГ	12 258
90.	Азербайджан	141
91.	Армения	14
92.	Беларусь	12
93.	Кыргызстан	553
94.	Молдова	1
95.	Россия	1388
96.	Таджикистан	335
97.	Туркменистан	1579
98.	Узбекистан	8235

№	Азия	13 630
99.	Бангладеш	12
100.	Вьетнам	7
101.	Индия	9517
102.	Индонезия	21
103.	Камбоджа	1
104.	Китай	1143
105.	Мальдивы	1
106.	Монголия	1189
107.	Пакистан	1662
108.	Северная Корея	2
109.	Филиппины	5
110.	Южная Корея	67
111.	Япония	3

№	Европа	435
112.	Албания	1
113.	Бельгия	1
114.	Болгария	1
115.	Босния и Герцоговина	1
116.	Великобритания	6
117.	Венгрия	1
118.	Германия	34
119.	Грузия	24
120.	Ирландия	4
121.	Исландия	1
122.	Испания	2
123.	Италия	4
124.	Литва	1

125.	Нидерланды	3
126.	Польша	4
127.	Румыния	2
128.	Турция	302
129.	Словакия	1
130.	Украина	39
131.	Франция	3

№	Америка	29
132.	Бразилия	1
133.	Доминикана	1
134.	Канада	4
135.	Колумбия	1
136.	Самоа	1
137.	США	21

№	Ближний Восток	1135
138.	Афганистан	540
139.	Бахрейн	1
140.	Израиль	4
141.	Иордания	382
142.	Ирак	71
143.	Иран	42
144.	Йемен	28
145.	Ливия	1
146.	ОАЭ	6
147.	Оман	1
148.	Палестина	7
149.	Сауд. Аравия	3
150.	Сирия	49

№	Африка	261
151.	Алжир	4
152.	Ангола	1
153.	Гана	1
154.	Гамбия	1
155.	Замбия	2
156.	Зимбабве	1
157.	Египет	128
158.	Камерун	3
159.	Кения	17
160.	Конго	1
161.	Либерия	2

162.	Малави	1
163.	Мали	1
164.	Марокко	3
165.	Нигерия	48
166.	Свазиленд	1
167.	Северная Африка	1
168.	Сомали	3
169.	Судан	10
170.	Сьерра-Леоне	1
171.	Танзания	16
172.	Тунис	6
173.	Чад	1
174.	Эфиопия	5
175.	Южная Африка	1
176.	Южный Судан	2

177.	Австралия	1
178.	Новая Зеландия	1

Лица без гражданства - **10**

